



**SEDILMARE**

**SUPPLEMENTO**

**2024**

al

Catalogo Generale

**2023**





AQUA MARINA



Perfetta sia per i principianti che per i riders esperti, la nuova serie **ALL-AROUND** è stata creata per essere versatile ed offrire prestazioni eccezionali e praticità di trasporto e di utilizzo. Tutti i modelli sono stati riprogettati con una forma nuova e raffinata, una struttura ultra stabile e numerose funzionalità aggiuntive, per essere utilizzati in acque piatte o con piccole onde. Presenta colori audaci e accattivanti con sfumature che risaltano su qualsiasi acqua e con un design in sintonia con l'ambiente circostante. La serie ALL-AROUND è economica e offre versatilità e prestazioni. Le nuove **BREEZE/VAPOR/FUSION/MONSTER** presentano una coda allargata per un maggiore volume in modo da fornire maggiore stabilità ed equilibrio. Sono inoltre dotate del nuovo sistema elastico RED STRAP™, per trasportare un carico maggiore con facilità e sicurezza grazie alla sua ultraelasticità. Il poggiatesta in EVA presenta una nuova scanalatura increspata ad effetto sabbia per una maggiore aderenza. Tra le altre dotazioni di serie troviamo: un sistema di cordini elastici per il fissaggio dei bagagli, la pinnetta direzionale scorrevole, un sistema di D-ring in acciaio per agganciare il sedile (opzionale) ed una valvola di gonfiaggio di qualità superiore contornata da una protezione in gomma per limitare le perdite di aria. Tutte le tavole della serie sono dotate del nuovo zaino CIRCUPACK™ ecologico per il trasporto, una pompa a mano con manometro, a doppia azione, per il gonfiaggio e lo sgonfiaggio Liquid Air V1, pagaia telescopica scomponibile Sport III e laccio di sicurezza.



ACCESSORI IN DOTAZIONE CON LA SERIE ALL AROUND

segue >



BREEZE						
Articolo	Lungh (cm)	Largh. (cm)	Spessore (cm)	Peso (kg)	Carico max (kg)	Press. aria
05.570.00	300	76	12	7,6	100	15 psi



VAPOR						
Articolo	Lungh (cm)	Largh. (cm)	Spessore (cm)	Peso (kg)	Carico max (kg)	Press. aria
05.571.00	315	79	15	8,2	140	15 psi



FUSION						
Articolo	Lungh (cm)	Largh. (cm)	Spessore (cm)	Peso (kg)	Carico max (kg)	Press. aria
05.572.00	330	81	15	8,8	150	15 psi



MONSTER						
Articolo	Lungh (cm)	Largh. (cm)	Spessore (cm)	Peso (kg)	Carico max (kg)	Press. aria
05.573.00	390	84	15	10,3	170	15 psi

Supplemento al catalogo generale 2023



La nuova serie **ALL-AROUND ADVANCED** è perfetta per i suppers che cercano versatilità ma con rigidità e rinforzi aggiuntivi rispetto alla serie ALL-AROUND. I modelli della serie presentano notevoli aggiornamenti, tra cui l'aggiunta di 2 strisce di compressione trasversali a tutta la lunghezza della tavola che forniscono una stabilità eccellente, un miglioramento della rigidità di oltre il 20% ed una pagaia più fluida, per renderli veramente **ADVANCED**. Sono disponibili quattro differenti modelli e cinque brillanti opzioni di colore, che vengono forniti in dotazione con il nuovissimo pacchetto accessori. Sono dotati del nuovo sistema elastico **RED STRAP™**, per trasportare più carico con facilità e sicurezza grazie alla sua ultraelasticità, di un sistema brevettato **Swift attach fin system (SAFS™)** che permette di agganciare la deriva ancora più velocemente e del nuovo kick pad in coda che facilita le manovre in curva. Anche il pack accessori è stato completamente ridisegnato, inserendo la pagaia ibrida in carbonio e fibra di vetro, la pinna direzionale, il laccio per il trasporto della tavola da arrotolata ed il nuovissimo zaino **CIRCUPACK™** ecologico, per le Coral nel colore coordinato alla tavola, un laccio di sicurezza anti-trascinamento ed il gonfiatore a doppia azione con manometro **Liquid Air V2**. Tra le altre dotazioni di serie troviamo: il tappetino in EVA diamantato per assicurare comfort e stabilità, un sistema di D-ring in acciaio per agganciare il sedile (opzionale) ed una valvola di gonfiaggio di qualità superiore contornata da una protezione in gomma per limitare le perdite di aria.



CORAL RASPBERRY						
Articolo	Lungh (cm)	Largh. (cm)	Spessore (cm)	Peso (kg)	Carico max (kg)	Press. aria
05.574.00	310	78	15	9	105	15 psi



ACCESSORI IN DOTAZIONE



CORAL NIGHT FADE						
Articolo	Lungh (cm)	Largh. (cm)	Spessore (cm)	Peso (kg)	Carico max (kg)	Press. aria
05.575.00	310	78	15	9	105	15 psi



ACCESSORI IN DOTAZIONE



BEAST						
Articolo	Lungh (cm)	Largh. (cm)	Spessore (cm)	Peso (kg)	Carico max (kg)	Press. aria
05.576.00	320	81	15	9,5	140	15 psi



MAGMA						
Articolo	Lungh (cm)	Largh. (cm)	Spessore (cm)	Peso (kg)	Carico max (kg)	Press. aria
05.577.00	340	84	15	10,5	150	15 psi



ATLAS						
Articolo	Lungh (cm)	Largh. (cm)	Spessore (cm)	Peso (kg)	Carico max (kg)	Press. aria
05.578.00	366	86	15	11,8	180	15 psi

segue >





ACCESSORI IN DOTAZIONE CON BEAST, MAGMA ED ATLAS



La nuova serie **TOURING** è stata progettata per rendere ancora più confortevole l'esplorazione a lunga distanza, per gite di un'intera giornata in pagaia e per esplorazioni senza limiti. Con diverse dimensioni e colorazioni tra cui scegliere, una silhouette elegante e moderna e il volume generoso, Hyper è perfetto per viaggi di più giorni o quando si ha intenzione di esplorare distanze maggiori, risultando divertente sia per i principianti che per i canoisti esperti. Tutti i modelli HYPER sono dotati di bordi idrodinamici rettangolari (REC Edge™) per mantenere al minimo la perdita di scia, della chiglia di prua modellata a gancio (FORE KEEL™) per fendere meglio l'acqua e pagaiare in linea retta con maggiore facilità e di un sistema a doppia camera d'aria per fornire maggiore sicurezza nei viaggi sulle lunghe distanze. Per tutti i modelli della serie è presente inoltre un kick pad rialzato per facilitare i cambi di direzione ed i tagli d'onda ed un sistema di cordini elastici ad alta resistenza per trasportare un carico maggiore. I modelli CORAL, nelle 2 versioni di colore, presentano un peso leggermente inferiore per essere più facilmente trasportabili ed un pack accessori completo nei colori coordinati alle tavole. Sono dotati del nuovo sistema elastico RED STRAP™, per trasportare più carico con facilità e sicurezza grazie alla sua ultraelasticità e di un sistema brevettato Swift attach fin system (SAFS™) che permette di agganciare la deriva ancora più velocemente. Anche il pack accessori è stato completamente ridisegnato, inserendo la pagaia ibrida in carbonio e fibra di vetro, la pinna direzionale, il laccio per il trasporto della tavola da arrotolata ed il nuovissimo zaino CIRCUPACK™ ecologico, un laccio di sicurezza anti-trascinamento ed il gonfiatore a doppia azione con manometro Liquid Air V2. Tra le altre dotazioni di serie troviamo: il tappetino in EVA diamantato per assicurare comfort e stabilità, un sistema di D-ring in acciaio per agganciare il sedile (opzionale) ed una valvola di gonfiaggio di qualità superiore contornata da una protezione in gomma per limitare le perdite di aria.



segue ▶

CORAL TOURING RASPBERRY						
Articolo	Lungh (cm)	Largh. (cm)	Spessore (cm)	Peso (kg)	Carico max (kg)	Press. aria
05.579.00	350	79	15	9,3	130	15 psi



CORAL TOURING NIGHT FADE						
Articolo	Lungh (cm)	Largh. (cm)	Spessore (cm)	Peso (kg)	Carico max (kg)	Press. aria
05.580.00	350	79	15	9,3	130	15 psi



ACCESSORI IN DOTAZIONE CON CORAL TOURING



HYPER 11'6"						
Articolo	Lungh (cm)	Largh. (cm)	Spessore (cm)	Peso (kg)	Carico max (kg)	Press. aria
05.581.00	350	79	15	9,3	150	15 psi



HYPER 12'6"						
Articolo	Lungh (cm)	Largh. (cm)	Spessore (cm)	Peso (kg)	Carico max (kg)	Press. aria
05.581.01	381	81	15	12,5	170	15 psi



ACCESSORI IN DOTAZIONE CON HYPER



**SUP BOARD AQUAMARINA GLOW 10'4"** Innovativa Sup board luminosa realizzata con la nuova tecnologia Woven Drop Stitch. A differenza del tradizionale Drop-stitch a punti cuciti, questa tecnica a filamenti intrecciati riduce il peso del 10% mantenendo la rigidità della tavola. Il suo design traslucido lascia trasparire la trama intrecciata, mettendo in mostra l'innovazione al suo interno consistente in un sistema di illuminazione che permette di selezionare 6 differenti colori e 4 modalità di illuminazione, rendendo magico ogni momento sull'acqua. Un telecomando di facile utilizzo rende la regolazione della luminosità, del colore e delle modalità di illuminazione dell'Ambient Light System™ e del faro di prua della tavola semplice e comodo. Il design All-around garantisce versatilità in varie acque e condizioni meteorologiche grazie alla forma stabile e robusta che consente di pagaiare senza sforzo, mentre il rivestimento superiore in EVA presenta delle scanalature profonde di nuova concezione che garantiscono la massima aderenza e comfort ma nello stesso tempo lasciano filtrare la luce proveniente dall'interno. Sono dotati, inoltre, del nuovo sistema elastico RED STRAP™, per trasportare più carico con facilità e sicurezza grazie alla sua ultraelasticità e di un sistema brevettato Swift attach fin system (SAFST™) che permette di agganciare la deriva ancora più velocemente. Completano la dotazione di accessori una comoda maniglia per il trasporto, la valvola di gonfiaggio con rivestimento in gomma per evitare perdite d'aria ed un pack accessori completo composto dal nuovissimo zaino CIRCUPACK™ ecologico, un laccio di sicurezza ad alta resistenza ed il gonfiatore a doppia azione con manometro Liquid Air V1.



GLOW 10'4"						
Articolo	Lungh (cm)	Largh. (cm)	Spessore (cm)	Peso (kg)	Carico max (kg)	Press. aria
05.582.00	315	79	15	8,2	140	15 psi



ACCESSORI IN DOTAZIONE



La nuova serie **FAMILY** di Aquamarina è stata ideata per condividere indimenticabili avventure acquatiche con i tuoi cari, gli amici e persino i tuoi compagni pelosi. Progettata con tre distinti tipi di tavola per la pagaiata nel tempo libero, la crociera a lunga distanza e l'esplorazione subacquea, offre la soluzione perfetta per ogni attività. Con una notevole capacità di carico e una stabilità eccezionale, è l'ideale per viaggi panoramici in compagnia ed esplorare paesaggi mozzafiato. Il SUPER TRIP è disponibile in due lunghezze, 12'6" e 14'0", ed entrambe hanno una larghezza di 34". Offrono grande stabilità ma sono nello stesso tempo anche abbastanza veloci, grazie al profilo idrodinamico. Il SUPER TRIP TANDEM ha anche uno spazio extra in modo che sia possibile trasportare bagagli o attrezzature per l'esplorazione a lunga distanza. Il SUPER TRIP VIEW è un'innovativa tavola da snorkeling per famiglie progettata per condividere divertimento ed esplorare il mondo sottomarino. Con un notevole carico utile massimo di 180 kg, questa tavola offre un'eccellente stabilità e un'ampia capacità di carico, mentre la finestra trasparente a prua permette di osservare comodamente le acque sottostanti. E' dotata di un rivestimento in EVA effetto sabbia per il massimo comfort in traversata. Tutti i modelli sono dotati, inoltre, del nuovo sistema elastico RED STRAP™, per trasportare più carico con facilità e sicurezza grazie alla sua ultraelasticità e di un sistema brevettato Swift attach fin system (SAFST™) che permette di agganciare la deriva ancora più velocemente. Completano la dotazione di accessori una serie di comode maniglie perimetrali per facilitare il trasporto, la valvola di gonfiaggio con rivestimento in gomma per evitare perdite d'aria ed un pack accessori composto dal nuovissimo zaino CIRCUPACK™ ecologico ed il gonfiatore a doppia azione con manometro Liquid Air V1.



SUPER TRIP 12'6"						
Articolo	Lungh (cm)	Largh. (cm)	Spessore (cm)	Peso (kg)	Carico max (kg)	Press. aria
05.584.00	381	86	15	11,6	220	15 psi



SUPER TRIP TANDEM 14'0"						
Articolo	Lungh (cm)	Largh. (cm)	Spessore (cm)	Peso (kg)	Carico max (kg)	Press. aria
05.584.01	427	86	15	13,7	300	15 psi

segue >





## ACCESSORI IN DOTAZIONE



## SUPER TRIP VIEW

Articolo	Lungh (cm)	Largh. (cm)	Spessore (cm)	Peso (kg)	Carico max (kg)	Press. aria
05.584.02	340	97	15	10,3	180	15 psi



## ACCESSORI IN DOTAZIONE



La nuovissima serie **YOUTH** di Aquamarina è stata progettata pensando alla prossima generazione di paddlers. Con tre distinte tavole adatte a vari livelli di abilità e condizioni dell'acqua, c'è l'abbinamento perfetto per ogni giovane appassionato. La tavola **VIBRANT All-around** è ideale per i principianti, fornendo stabilità e facilità d'uso, progettata per i bambini che iniziano il loro viaggio con la pagaia. Essendo caratterizzata da una forma versatile a tutto tondo e dimensioni compatte, risulta l'ideale per i giovani da gonfiare e riporre da soli. Grazie alla maniglia decentrata, i bambini possono impugnare la tavola con più facilità trasportandola senza sforzo. Ideale per tutte le condizioni dell'acqua e per i giovani che pesano fino a 60 kg. E' dotata di un rivestimento in EVA effetto sabbia per il massimo comfort in traversata. Per chi cerca un allenamento avanzato e una pagaia a lunga distanza, la tavola da crociera **VIBRANT TOURING** è la scelta perfetta per coloro che si stanno allenando o si uniscono a genitori o amici in tour più lunghi. Caratterizzata da un profilo aerodinamico, questa tavola offre una planata fluida e una facile manovrabilità. E' dotata di un rivestimento in EVA

segue &gt;

effetto sabbia per il massimo comfort in traversata e di un kick pad rialzato per facilitare i cambi di direzione ed i tagli d'onda. Per le competizioni giovanili, la tavola da corsa **RACE YOUNG** è progettata appositamente per la velocità, le prestazioni, l'allenamento e la conquista di lunghe distanze. Il suo design slanciato, studiato su misura per pesi più leggeri, è caratterizzato da una coda più stretta e un profilo aerodinamico, utili per aumentare la velocità massima ed ottimizzare l'efficienza di planata. Con una notevole galleggiabilità combinata con la tecnologia **Double Layer** ultra rigida, queste tavole offrono rigidità e reattività senza rivali sull'acqua, garantendo una posizione stabile. Sia che si tratti di scivolare su acque piatte o di gareggiare sottovento in acque aperte, **RACE YOUNG** è la scelta definitiva per gli aspiranti campioni. Dotata di un rivestimento in EVA diamantato effetto sabbia per il massimo comfort in traversata, di un kick pad rialzato per facilitare i cambi di direzione ed i tagli d'onda, di una comoda maniglia centrale per il trasporto. Completano la dotazione di accessori la pinna direzionale da corsa. Tutti i modelli sono dotati del nuovo sistema elastico **RED STRAP™**, per trasportare più carico con facilità e sicurezza grazie alla sua ultraelasticità e di un sistema brevettato **Swift attach fin system (SAFS™)** che permette di agganciare la deriva ancora più velocemente, una valvola di gonfiaggio con rivestimento in gomma per evitare perdite d'aria. Completano la dotazione di accessori il nuovissimo zaino **CIRCUPACK™** ecologico, pagaia telescopica scomponibile **ACE** (per i modelli Vibrant e Vibrant Touring), gonfiatore a doppia azione con manometro **Liquid Air V1** e laccio di sicurezza.



## VIBRANT 8'0"

Articolo	Lungh (cm)	Largh. (cm)	Spessore (cm)	Peso (kg)	Carico max (kg)	Press. aria
05.585.00	244	71	10	5,6	60	15 psi



## ACCESSORI IN DOTAZIONE



## VIBRANT TOURING 10'0"

Articolo	Lungh (cm)	Largh. (cm)	Spessore (cm)	Peso (kg)	Carico max (kg)	Press. aria
05.585.01	305	66	12	7	80	15 psi

segue &gt;



ACCESSORI IN DOTAZIONE



RACE YOUNG 12'6''						
Articolo	Lungh (cm)	Largh. (cm)	Spessore (cm)	Peso (kg)	Carico max (kg)	Press. aria
05.586.00	381	56	12	9	70	18 psi



ACCESSORI IN DOTAZIONE



Le nuove tavole Sup della linea **FITNESS** di Aquamarina sono state espressamente progettate per consentire la pratica dello Yoga in acqua, avendo infatti uno spessore maggiore ed una superficie più ampia e stabile, arricchita da un rivestimento antiscivolo in EVA che permette di restare in equilibrio ed effettuare esercizi senza pregiudicare la stabilità. Realizzate con la tecnologia DROP STITCH che garantisce una grande rigidità aumentandone la stabilità e la compattezza, ma con un peso molto contenuto e con una notevole protezione dagli urti. La superficie è completamente rivestita con un tappetino antiscivolo per garantire il massimo comfort durante gli allenamenti e D-ring integrati per l'abbinamento delle tavole Dyana con la piattaforma. La tavola DYANA, finita la sessione di Yoga, si trasforma in una fantastica tavola SUP grazie al profilo ottimizzato, che è l'ideale per la pagaiata in piedi, offrendo una buona scorrevolezza e grande stabilità anche per i principianti. E' dotata di pinna centrale scorrevole estraibile, D-ring integrati per l'abbinamento con la piattaforma YOGA DOCK, laccio di sicurezza, zaino per il trasporto, comode maniglie rivestite in neoprene per il trasporto, doppio sistema di cavi elastici per il fissaggio dei

segue >

bagagli e di un sistema di cinghie per il trasporto della tavola arrotolata proprio come se fosse un tappetino da yoga. Il nuovissimo YOGA DOCK consente di collegare fino ad 8 tavole DYANA per realizzare una vera e propria Yoga Class in acqua. Fornito con una comoda sacca per il trasporto ed una pompa a doppia azione con manometro Liquid Air V1. La tavola PEACE è la più incredibile piattaforma per allenarsi in piscina o in acque calme. Ideale per aumentare la resistenza, la stabilità e la coordinazione motoria. Grazie alla forma rettangolare, il volume di 340 l e le dimensioni, permette di mantenersi stabili ed asciutti durante la pratica sportiva, offrendo un minimo ingombro. E' dotata inoltre di 5 maniglie in neoprene ad alta resistenza per il trasporto o come aiuto per la stabilità e per mantenere la posizione nelle sessioni di allenamento. Fornita con una comoda sacca per il trasporto, una pompa a mano a doppia azione per il gonfiaggio e lo sgonfiaggio e laccio per il trasporto da arrotolata.



DHYANA						
Articolo	Lungh (cm)	Largh. (cm)	Spessore (cm)	Peso (kg)	Carico max (kg)	Press. aria
05.567.00	325	86,5	15	9,6	155	15 psi



ACCESSORI IN DOTAZIONE




YOGA DOCK						
Articolo	Lungh (cm)	Largh. (cm)	Spessore (cm)	Peso (kg)	Carico max (kg)	Press. aria
05.568.00	290	170	12	14,2	220	15 psi



ACCESSORI IN DOTAZIONE

segue >





PEACE						
Articolo	Lungh (cm)	Largh. (cm)	Spessore (cm)	Peso (kg)	Carico max (kg)	Press. aria
05.569.00	250	90	15	9	150	15 psi



## ACCESSORI IN DOTAZIONE



La nuova serie **CASCADE** è disponibile quest'anno in due misure, 11'2" e 13'2". Questa tavola sfrutta i vantaggi sia del SUP che del kayak, risultando molto maneggevole ed ultra versatile e soddisfacendo le esigenze di tutti i principianti che intendono utilizzarla nel lago, nel fiume ed in mare aperto. Combinando kayak e stand up paddle in un'unica tavola compatta, questo SUP/kayak ultra ampio è super stabile e pronto per l'avventura. La versione TANDEM dispone di 2 spazi per la seduta per ospitare comodamente 2 passeggeri. Lo spessore di 20 cm consente il volume massimo adatto a chi trasporta attrezzatura per l'esplorazione a lunga distanza, mentre la tecnologia Drop Stitch Light combina grande portabilità con incredibile rigidità. Dotata di un rivestimento in EVA diamantato per il massimo comfort in traversata, del nuovo sistema elastico RED STRAP™, per trasportare più carico con facilità e sicurezza grazie alla sua ultraelasticità, di 2 comode maniglie centrali per il trasporto e di un sistema brevettato Swift attach fin system (SAFS™) che permette di agganciare la doppia deriva ancora più velocemente. Completano la dotazione di accessori una valvola di gonfiaggio con rivestimento in gomma per evitare perdite d'aria ed un pack accessori composto dal nuovissimo zaino CIRCUPACK™ ecologico, gonfiatore a doppia azione con manometro Liquid Air V1, pagaia telescopica scomponibile 2 in 1 Dual Tech, sedile rimovibile (per il modello 11'2") e laccio di sicurezza.

segue ▶



CASCADE 11'2"						
Articolo	Lungh (cm)	Largh. (cm)	Spessore (cm)	Peso (kg)	Carico max (kg)	Camere d'aria
05.587.00	340	89	20	11,3	220	1+1



## ACCESSORI IN DOTAZIONE



CASCADE 13'2"						
Articolo	Lungh (cm)	Largh. (cm)	Spessore (cm)	Peso (kg)	Carico max (kg)	Camere d'aria
05.587.01	402	98	20	15	250	2+1



## ACCESSORI IN DOTAZIONE



Il nuovissimo Kayak da pesca **CALIBER** è stato progettato espressamente per gli appassionati che desiderano combinare le 2 attività, pesca e kayaking, per ottenere un'esperienza fantastica. Infatti, questo kayak può essere utilizzato in solitaria per pescare e trasportare l'attrezzatura da pesca, grazie al fondo in DROP STITCH molto stabile e spazioso su cui sedersi o stare in piedi e trasportare l'attrezzatura da pesca e il pescato del giorno. Oppure si può passare facilmente alla modalità tandem ed utilizzarlo con un altro passeggero per un'esperienza in kayak indimenticabile in tutte le condizioni di acqua. Realizzato in PVC rinforzato, con struttura rigida DROP STITCH alta 7 cm, tubolari laterali in PVC rinforzato e rivestimento in PVC rinforzato per garantire resistenza ed alta qualità. Dotato di una comoda seduta pieghevole, espressamente progettata con il sedile alto per fornire maggiore supporto per la schiena nelle lunghe traversate, 2 poggiatesta regolabili con aggancio a strappo, un tappetino rivestito in EVA diamantato per aumentare il comfort, una protezione rinforzata a prua e poppa per aumentare la resistenza agli urti, un paraschizzi per proteggere la seduta, un righello da pesca stampato sul tubolare da 30 pollici per misurare il pescato, 3 basi di aggancio universale per un facile montaggio di accessori after-market come telecamere POV, portacanne, ecoscandagli e molto altro, un porta pagaie in velcro per agganciare la pagaia ed avere le mani libere durante la pesca ed un porta lattine per tenere al sicuro lattine o bottiglie d'acqua. Fornito con: zaino per il trasporto, pompa a mano per il gonfiaggio Aero 16", sedile pieghevole, portallattine e 2 pinne direzionali.



CALIBER 13'1"						
Articolo	Lungh (cm)	Largh. (cm)	Peso (kg)	Passeggeri (max)	Carico max (kg)	Camere d'aria
05.560.00	398	98	18,3	2	180	2+1



ACCESSORI IN DOTAZIONE



**HALVE** è un innovativo kayak ultra leggero in poliuretano termoplastico rinforzato, un materiale eccezionalmente resistente all'abrasione ed agli oli e con un'ottima elasticità, che risulta essere più resistente, pieghevole e facile da riporre. Progettato per fornire una notevole stabilità e fluidità di pagaia grazie alla forma affusolata ed alla struttura del fondo in DROP STITCH che fornisce notevole rigidità. E' più leggero del 50% rispetto ai kayak tradizionali. Passa facilmente dalla modalità solista a quella tandem, soddisfacendo tutti gli avventurieri. HALVE offre una notevole versatilità sia che si tratti di pagaiare su lunghe distanze che navigare in acque bianche e può essere utilizzato da soli od in coppia. Le ampie camere d'aria laterali garantiscono una stabilità straordinaria, mentre il suo profilo aerodinamico offre migliori prestazioni di navigazione grazie alla facilità di planata. Dotato di una comoda seduta gonfiabile, una protezione rinforzata a prua e poppa per aumentare la resistenza agli urti, un paraschizzi per proteggere la seduta ed un sistema di cordini elastici per assicurare il bagaglio. Fornito con: zaino per il trasporto, pompa a piede per il gonfiaggio Aero 16", 2 sedili gonfiabili e 2 pinne direzionali.



HALVE						
Articolo	Lungh (cm)	Largh. (cm)	Peso (kg)	Passeggeri (max)	Carico max (kg)	Camere d'aria
05.561.00	398	98	7,4	2	180	2+1



ACCESSORI IN DOTAZIONE



**05.522.01** Pagaia per Sup **SPORT III**, telescopica a 3 sezioni, asta in alluminio Ø 29 mm, lunghezza da 175 a 220 cm, impugnatura a T in nylon. Pala in Polipropilene e fibra fdi vetro (70%-30%), dim. 40x20 cm. Peso 1000 gr.





**05.527.01** Pagaia per Sup **ACE KIDS**, ultraleggera e telescopica, progettata per i riders più giovani. Telescopica a 3 sezioni, asta in alluminio Ø 27mm, lunghezza da 130 a 165 cm, impugnatura a T in nylon. Pala in Polipropilene, dim. 36x16 cm. Peso 587 gr.



**05.543.01** Pagaia 2 in 1 **DUAL TECH** per Sup e Kayak con asta a 4 sezioni in alluminio, Ø 29 mm, doppia pala in Polipropilene e Fibra di vetro (70% - 30%) dimensioni 40x20 cm, lunghezza a 3 sezioni: 175 - 220 cm, lunghezza a 4 sezioni 236 cm. Peso 1580 gr.



**05.530.10** Gonfiatore per Sup **LIQUID AIR V1**. Pompa a mano a doppia azione, per gonfiaggio e sgonfiaggio. Capacità 2,2+2,2l, intervallo misurazione pressione 4-20 psi, design ergonomico per impugnatura e pedale, manometro antiurto e leva per passare rapidamente dalla singola alla doppia azione.



**05.531.10** Gonfiatore per Sup **LIQUID AIR V2**. Pompa a mano a doppia azione, per gonfiaggio e sgonfiaggio. Capacità 2,6+2,6l, intervallo misurazione pressione 4-20 psi, design ergonomico per impugnatura e pedale, manometro antiurto, pistone ad alto flusso d'aria per un gonfiaggio più facile e leva per passare rapidamente dalla singola alla doppia azione.



**05.538.00** Laccio di sicurezza per Sup in materiale ad alta resistenza, 8,5/5 mm.



**05.588.00** PINNETTA SWIFT ATTACH 9" Pinna centrale ad attacco rapido in nylon rinforzato. Dimensioni 23x16,5 cm. Sistema Swift Attack Fin per un fissaggio facile e sicuro.



**05.589.00** PINNETTA RACING SWIFT ATTACH 9" ad attacco rapido in nylon rinforzato. Dimensioni 24,5x16,5 cm. Sistema Swift Attack Fin per un fissaggio facile e sicuro. Progettata appositamente per i sup della linea Touring.



Zaino per Kayak **TOMAHAWK CIRCUPACK™** ecologico. Realizzato in tessuto RPET ecologico, riciclato da bottiglie in PET, di forma ergonomica e con spallacci imbottiti è perfetto per percorrere lunghe distanze con il kayak, la pagaia, la pompa e tutti gli accessori essenziali. Dotato di una comoda tasca interna per riporre pinne, manuali e kit di riparazione.

**05.444.00** Per AIR-K 375/440, dimensioni 92x60x24 cm.

**05.444.01** Per AIR-C, dimensioni 96x72x24 cm.



**05.428.01** Cuscino di rialzo per sedili TOMAHAWK AIR C, con struttura in drop stitch per fornire maggiore comfort nelle lunghe traversate.

**LOWRANCE SIMRAD B&G**



**50.483.00** DISPLAY AUTOPILOTA AP44 Controllo autopilota con display a colori da 4,1", comandi intuitivi e plancia in vetro. Collegando il chartplotter è possibile aggiungere waypoint o una rotta di navigazione ed avere il pieno controllo dell'autopilota dai display Simrad compatibili. Per assicurare un'ottima visibilità in qualunque condizione, l'AP44 è provvisto di un pannello LCD con rivestimento ottico incollato al vetro di protezione che elimina ogni possibile formazione di condensa all'interno del display. La tecnologia LCD transflettiva sfrutta la luce riflessa per illuminare il display invece di oscurarlo, garantendo una visibilità eccellente di giorno e un minor consumo energetico rispetto ai normali display retroilluminati. L'AP44 è facilmente installabile e configurabile, si può passare facilmente a un sistema autopilota Simrad con una semplice installazione del DIY direttamente a bordo dell'imbarcazione grazie alla sintonizzazione automatica. Dimensioni (HxLxP) 118x115x48,5mm.





**50.899.00** TRASDUTTORE XSONIC P79 Trasduttore di profondità, frequenza 50/200 kHz, in plastica, interno allo scafo. Facile da installare e in grado di adattarsi ad angoli di inclinazione fino a 22°, è ideale per l'utilizzo costiero su barche con motori fuoribordo, piccoli yacht da competizione e RIB.



**50.923.00** TRASDUTTORE XSONIC TM275LH-W Trasduttore CHIRP 1 kw in uretano montato su specchio di poppa, ideale per le imbarcazioni per la pesca sportiva e commerciali da 8 m (25 piedi) o più. Questo trasduttore a doppio canale combina le frequenze CHIRP basse ideali per tracciare con precisione il fondale in acque profonde, con frequenze CHIRP alte a una larghezza del fascio costante di 25° per la massima risoluzione e copertura nella colonna d'acqua superiore e a profondità minori. E' dotato di 8 elementi in ceramica a banda larga interni. Bassa frequenza da 42 a 65 kHz, massima profondità fino a 914 metri, ampiezza del fascio da 25° a 16°. Alta frequenza da 150 a 250 kHz e massima profondità fino a 152 metri, ampiezza di fascio è di 25° su tutte le frequenze. È inoltre incluso un sensore di temperatura dell'acqua ad alta precisione per letture accurate della temperatura sulla superficie del mare.



**50.928.00** TRASDUTTORE BLACK HDI SKIMMER MED/HIGH Trasduttore Hybrid Dual Imaging™ (HDI) (83/200/455/800) Dotato di tecnologia Broadband Sounder insieme all'esclusivo DownScan Imaging™, uniti per fornire la migliore vista possibile sotto l'imbarcazione. Il trasduttore xSonic HDI nero frequenza media/alta/455/800 kHz è dotato di un connettore a 9 pin e supporta frequenze CHIRP medie/alte e DownScan Imaging™.



**50.831.11** C-MAP REVEAL CARTOGRAFIA EAST MEDITERRANEAN, BLACK CASPIAN SEAS - Y111 Che si tratti di crociera, pesca o vela, C-MAP® offre il meglio della batimetria ad alta risoluzione, inclusi i dati Genesis® integrati, insieme a carte vettoriali complete, ombreggiature di profondità personalizzate, maree e correnti e Easy Routing™ senza abbonamento e l'esclusiva funzione rilievo ombreggiato che porta in vita il mondo intorno e sotto l'imbarcazione

segue >

in un modo completamente nuovo. Sono presenti, inoltre, carte raster dinamiche, fotografie aeree e sovrapposizione satellitare. L'acquisto include 12 mesi di aggiornamenti online gratuiti. Compatibile con chartplotter Lowrance, Simrad e B&G.



**TRASDUTTORE XSONIC SS175H-W** Trasduttore passa-scafo CHIRP ad alta frequenza a singolo canale trasmette attraverso la larghezza di banda di 130-210 kHz, consentendo una rilevazione del fondale fino a 1000 piedi. Offre un'eccellente distinzione dei bersagli, che consente di distinguere facilmente le esche dai pesci e dalla struttura. Ideale per imbarcazioni fino a 8 m (25 piedi) di lunghezza.

**50.911.00** Inclinazione di 0°

**50.911.01** Inclinazione di 12°

**50.911.02** Inclinazione di 20°



**TELECAMERA DIGITALE A COLORI PER LA VISIONE NOTTURNA SIONYX NIGHTWAVE D1** A bassissima luminosità, costruita attorno al sensore CMOS in silicio nero brevettato di SIONYX, consente di individuare facilmente ostacoli e detriti alla luce delle stelle senza luna senza luce bianca o costose termocamere, navigando in sicurezza, evitando collisioni e massimizzando il tempo trascorso in acqua. Classificato IP67, è costruito per funzionare negli ambienti marini più difficili proteggendo da acqua, sabbia, sale e polvere. Specifiche tecniche: Tipo di sensore: XQE1350 BSI CMOS; Risoluzione: 1280 X 1024; Frequenza fotogrammi: 30 Hz; Campo visivo orizzontale: 44°; Spettro visibile: 400-1200 NM; Gamma di messa a fuoco: 10 M ALL'INFINITO; Obiettivo: 16MM F/1.4 Sistema; Uscita video: video analogico [NTSC]; Connessione video analogica: SMA/BNC/RCA; Comunicazioni wireless: Wi-Fi + Bluetooth; Ingresso alimentazione: 12Vdc / 5Vdc[USB]; Connessione cavo USB solo per PC. Contenuto della confezione: Cavo video analogico SMA [5M]; Adattatore BNC; Adattatore RCA; Fusibile di alimentazione e portafusibile; Guarnizione Base; Manuale d'uso; Kit d'installazione; Cavo video digitale USB [3M] esclusivamente per collegamento a PC.

**50.180.00** Colore Bianco

**50.181.00** Colore Nero



**03.103.02** Mezzo marinaio in plastica foro Ø 25 mm. Colore nero



**08.066.00** Rete portaoggetti dim. 250x115x10 mm (profondità). Telaio in ABS bianco con rete elastica in nylon intrecciato. Dorso autoadesivo oppure da fissare con 4 viti. Colore bianco.



SCALETTA TELESCOPICA A SCOMPARSA in acciaio AISI316  
**16.244.00** 3 gradini. Larghezza 254 mm, lunghezza 875 mm.  
**16.244.01** 4 gradini. Larghezza 254 mm, lunghezza 1145 mm



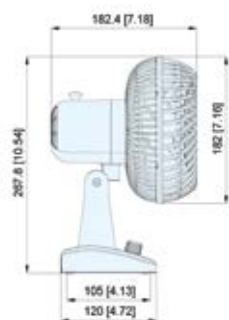
Bitta a scomparsa in acciaio inox AISI316L

Articolo	A mm	B mm	C mm	D mm	E mm	M
<b>36.141.00</b>	180	37	46	16	44	M8
<b>36.141.01</b>	260	50	86	20	65	M10
<b>36.141.02</b>	350	60	98	26	76	M12



Bitta abbattibile in acciaio AISI316:

**36.143.00** lunghezza 152 - larghezza 51 mm  
**36.143.01** lunghezza 200 - larghezza 66 mm



Ventilatore TMC con controllo della velocità variabile. Orientabile in tutte le posizioni, con protezione ventola in plastica, può essere installato con montaggio a superficie, soffitto o a parete. Velocità aria 100-300 m/min.

**28.251.12** 12 V                      **28.251.24** 24 V



Ventilatore TMC con interruttore On-Off per funzionamento a 1 velocità. Orientabile in tutte le posizioni, con protezione ventola in plastica, può essere installato con montaggio a superficie, soffitto o a parete. Velocità aria 100-300 m/min.

**28.252.12** 12 V                      **28.252.24** 24 V



**23.415.00** Sportello console bianco con contenitore. Dimensioni foro: 250x132 mm - Est. 300x182 mm - Prof. 268 mm.



TAVOLO MANUALE T 131 Base per tavolo in alluminio verniciato, con movimentazione tramite molla a gas per scorrimento verticale. Sistema di regolazione altezza con maniglia, base regolabile in altezza per predisposizione sottopaiolo. Altezza max 720 mm - Min 430 mm. Capacità di sollevamento 20 kg.

**21.291.00** Bianco                      **21.291.01** Nero Opaco



**30.638.00** Gonfiatore Elettrico 230V GE 900 SCOPREGA II GE 900 è un gonfiatore elettrico progettato per gonfiare e sgonfiare prodotti gonfiabili di varie dimensioni, destinati alle più svariate applicazioni. Può raggiungere la pressione massima di 200mbar con una portata di 1700 l/min. Il tutto con un impatto acustico decisamente ridotto (max 85dB). Pressione massima 200 mbar (2.9 psi), potenza massima 700 w, dimensioni 17 x 22,5 x 17 cm, Peso 2.3 kg.



Batterie portatili SH Lithium al litio NMC di alta qualità garantite per 2000 cicli di scarica al 100%, impermeabili, solide, compatte e leggere, utili per alimentare i motori elettrici. La scheda BMS è programmata per scaricare la batteria al 100% senza rovinare il funzionamento delle celle interne ed ottenendo sempre risultati ottimali. Resistenti ad urti e schiacciamenti, sono dotate di valvola di pressione automatica, LCD intelligente integrato con percentuale capacità rimanente, BMS integrata con più di 10 funzioni di protezione. Certificate CE per uso nautico.

Codice	Tensione nominale	Tensione	Capacità	Peso (kg)	Dimensioni (mm)
48.231.00	12V	16,8V	50A	4,68	321x229x126
48.232.00	12V	16,8V	100A	8,2	363x282x135
48.233.00	12V	16,8V	150A	11,8	363x282x135
48.234.00	24V	29,4V	50A	8,3	363x282x135
48.235.00	24V	29,4V	100A	14,5	375x307x173
48.236.00	24V	29,4V	150A	20,2	375x307x173
48.237.00	36V	42V	50A	11	375x307x173
48.238.00	36V	42V	100A	20	375x307x173
48.239.00	36V	42V	150A	28,8	475x376x193



CARICABATTERIA SH Lithium per batteria portatile.

48.240.00	12V - 5A	48.242.00	36V - 5A
48.240.01	12V - 10A	48.242.01	36V - 10A
48.241.00	24V - 5A	48.242.02	36V - 18A
48.241.01	24V - 10A		



CARICABATTERIA IP67 12V 10A Resistente alle vibrazioni ed agli urti, è impermeabile IP67.

48.243.00	12V - 10A	48.245.00	36V - 10A
48.244.00	24V - 10A	48.245.01	36V - 15A



**48.350.00** Power Station PB20 Batteria portatile da 640Wh al Lito-FerroFosfato (LiFePO4) con multiple possibilità di ricarica. L'unità è dotata di un inverter 220V da 600W (1200W picco) ad Onda Sinusoidale Pura (Sine Wave) in grado di alimentare alla perfezione qualunque dispositivo elettronico senza alcun problema, tramite due prese Schuko nella parte frontale. Sono presenti anche una presa USB-C, due USB 5V/2.4A e una presa USB QC3.0 per la ricarica di telefoni, macchine fotografiche e altri dispositivi. Una presa 12V per spine accendisigaro e due prese 10V-14,4V/10A completano la dotazione di uscite di corrente. La PB20 può essere ricaricata tramite il suo caricatore 220V in dotazione, con un pannello solare di max 65W e in auto tramite il cavo dedicato con spina accendisigaro. La luce LED integrata da 12W permette di illuminare per moltissime ore l'ambiente circostante, ed il grande display LED retroilluminato permette di avere sempre sott'occhio il consumo istantaneo, l'autonomia e la capacità residua. Con un peso di soli 9,3 kg è uno dei modelli più leggeri e compatti del mercato.



**48.351.00** Power Station PB22 Batteria portatile da 1408Wh al Lito-Ferro-Fosfato (LiFePO4). L'unità è dotata di un inverter 220V da 1500W (3000W picco) ad Onda Sinusoidale Pura (Sine Wave) in grado di alimentare alla perfezione qualunque dispositivo elettronico o utensile elettrico senza alcun problema, tramite tre prese Schuko nella parte frontale. Sono presenti anche due prese USB-C, due USB 5V/2.4A e una presa USB QC3.0 per la ricarica di telefoni, macchine fotografiche e altri dispositivi. Una presa 12V per spine accendisigaro e due prese 10V-14,4V / 10A completano la dotazione di uscite di corrente. La PB22 può essere ricaricata tramite il suo caricatore 220V in dotazione, con un pannello solare di max 200W e in auto tramite il cavo dedicato con spina accendisigaro. La luce LED integrata da 12W permette di illuminare per moltissime ore l'ambiente circostante, ed il grande display LED segue



retroilluminato permette di avere sempre sott'occhio il consumo istantaneo, l'autonomia e la capacità residua. Il peso di 17,2kg viene sostenuto da una ampia e robusta maniglia superiore.



Interruttore in acciaio inox Aisi 316. Portata 20A 5-24V. IP67. Durata 270.000 cicli.

- 32.010.00** ON-OFF - Colore Blu
- 32.010.01** ON-OFF momentaneo - Colore Blu
- 32.011.00** ON-OFF - Colore Bianco
- 32.011.01** ON-OFF momentaneo - Colore Bianco
- 32.012.00** ON-OFF - Colore Rosso
- 32.012.01** ON-OFF momentaneo - Colore Rosso



**32.013.00** Cappuccio per interruttori, ideale per cablare gli interruttori senza fastoni e per facilitare le operazioni di ripristino in caso di guasto. Per interruttori 20A.

**HERTZ**  
The Sound Experience  
**marine**



**33.600.00** Stereo Hertz Marine Capri Hi-End Source di classe D a 4 zone (potenza di picco @ 4 Ω 4x70W) con display a colori TFT IPS da 4,3 pollici. Sintonizzatore globale AM/FM+ Stazione meteo. Streaming audio Bluetooth 5.1, ingresso usb 2.0, ingresso aux, digital in/out, dab+, compatibile Nmea2000. Robusto e resistente all'acqua ed alle intemperie (IP67) è in grado di riprodurre audio a 24 bit/96 kHz ed una banda audio estesa fino a 40 kHz per prestazioni audio ad alta risoluzione. Uscite del preamplificatore ad 8 bande. Dimensioni: 178,5x101 mm.



**33.600.01** CAPRI HD1 TELECOMANDO OPZIONALE HD1 offre la possibilità di replicare ogni funzione dell'unità principale CAPRI, creando fino a 3 aree di ascolto controllate in modo indipendente.



**33.600.02** HMC U1 TELECOMANDO OPZIONALE per sport acquatici. Ascolta la tua canzone preferita e alza il volume mentre nuoti in acque libere. Grazie alla certificazione IPX7 è possibile installare liberamente il telecomando HMC U1 ovunque sull'imbarcazione.



**33.601.00** Hertz HMR 50 nuovo stereo con Bluetooth, USB 2.0 e segnale radio AM/FM (RDS). La connettività avanzata dell'HMR 50 include SiriusXM-Ready, Bluetooth APTX (qualità CD-Audio), porta USB 2.0 (controllo iPad/iPhone) per convertire il tuo deck in un vero ambiente multimediale. Radio FM (RDS per EU)/AM PLL con Marine Weather Band. Impermeabile IP66, gli standard. Caratteristiche principali: Ampio display TFT IPS a colori da 3,5" che rimane visibile anche durante la navigazione diurna e con pulsanti grandi che ne facilitano l'utilizzo. Indicatore di tensione per controllare lo stato della batteria. 3 coppie di uscite stereo che consentono di creare 3 aree di ascolto controllate in modo indipendente (FLYBRIDGE, PONTE DI POPPA, CABINA) per ottenere il suono perfetto ovunque, retroilluminazione multicolore per un abbinamento perfetto con l'illuminazione della cabina di pilotaggio, potente equalizzatore digitale a 8 bande. Dotato di ingresso USB 2.0. Potenza di picco @ 4 Ω 4x50 W. Dimensioni 146x105x121 mm.



Hertz HMR 20 è lo stereo l'ideale per gli appassionati che desiderano potenza in abbinata ad un ottimo suono a bordo. Presenta due coppie di uscite stereo di alta qualità, uno schermo da 3" TFT IPS a colori leggibile in ogni momento e un ampio pannello di controllo con bottone LED con colori selezionabili ideato per ambienti marini, per controllare in tutta facilità la playlist su USB o in streaming Bluetooth per il massimo divertimento in acqua. Principali caratteristiche: Canali 4x50 W a 4Ω, Uscite 2xL+R (per zona), Possibilità di creare 2 aree di ascolto indipendenti, Uscita subwoofer low pass 60-80-100 Hz, Protezione IP66, Equalizzatore con 4 preset, Indicatore di voltaggio batteria. Impermeabile IP66. Connettività: Ricezione radio multifunzione FM/AM con memorizzazione automatica. USB 2.0, AUX, Bluetooth 5.0. Dimensioni 145x106x132 mm.

**33.602.00** Hertz HMR 20

**33.602.01** Hertz HMR 20D con modulo ed antenna DAB+



Hertz HMR 15 nuova sorgente nautica Hertz, presenta un design squadrato minimalista, perfettamente in linea con le ultime tendenze degli strumenti di navigazione più prestigiosi. Uno dei punti di forza è il generoso display da 2.8" DOT Matrix con la grande pulsantiera. Grazie a Bluetooth 5.0 puoi trasmettere in streaming audio di alta qualità dal tuo dispositivo mobile preferito. Caratteristiche principali: Impermeabile IP66, 3 preset EQ, Potenza di picco a @4Ω 4x50W, Bluetooth 5.0 per streaming wireless di qualità. Dimensioni: 126x114x96,5 mm.

- 33.603.00** Hertz HMR 15
- 33.603.01** Hertz HMR 15D con modulo ed antenna DAB+



Lo stereo Hertz HMR 10 è caratterizzato da un'ottima emissione di suono ed un'installazione semplice e compatta. Presenta due coppie di uscite stereo di alta qualità, uno schermo da 2.8" DOT Matrix leggibile in ogni momento e un ampio pannello di controllo ideato per ambienti marini. Principali caratteristiche: Canali 4x50W a 4Ω, uscita 2xL+ R (FRONT + REAR), Protezione IP66, Equalizzatore con 3 preset ( CLASSIC / POP / ROCK), Schermo facilmente leggibile. Connettività: Ricezione radio multifunzione FM/AM/WB con memorizzazione automatica. USB 2.0, AUX, Bluetooth. Dimensioni: Diametro 113 mm.

- 33.604.00** Hertz HMR 10
- 33.604.01** Hertz HMR 10D con modulo ed antenna DAB+



**33.605.00** Hertz HMR BT ricevitore Bluetooth resistente all'ambiente nautico. Grazie al grado di resistenza all'acqua IP67, il controller/ricevitore audio HMR BT Bluetooth è ideale per piccole imbarcazioni e applicazioni Powersports. Quando è collegato direttamente a un amplificatore, può essere utilizzato come unità sorgente/ricevitore autonomo oppure può fornire connettività Bluetooth a qualsiasi unità sorgente con ingressi a livello di linea. I comandi a pulsante retroilluminati a led bianchi sono sempre ben visibili ad ogni ora del giorno. Dimensioni: 732x637x558 mm.



HERTZ SPEAKER SERIE HMX Altoparlanti marini coassiali progettati per garantire durata e prestazioni costanti nel tempo, anche in ambienti con alta umidità ed esposizione agli agenti atmosferici grazie al grado di impermeabilità IP65. Terminali resistenti alla corrosione placcati in oro. Tweeter con magnete al neodimio da 1,4" con cupola in materiale PEI. Griglia a rete del tweeter in acciaio inossidabile. Woofer con bobina mobile da 25 mm (1") a lunga gittata.

Coppia di altoparlanti da 6,5"  
 Caratteristiche tecniche: Gestione continua della potenza 75W, potenza di picco 150W, impedenza 4 ohm, dimensione esterna 172,22 mm, dimensione foro di incasso 128 mm, profondità foro di incasso 69 mm.

- 33.610.00** 6.5-TW BIANCO
- 33.611.00** 6.5-TC NERO
- 33.612.00** 6.5-LD-TW BIANCO con illuminazione LED RGB
- 33.613.00** 6.5-LD-TC NERO con illuminazione LED RGB

Coppia di altoparlanti da 8"  
 Caratteristiche tecniche: Gestione continua della potenza 100W, potenza di picco 200W, impedenza 4 ohm, dimensione esterna 225 mm, dimensione foro di incasso 180 mm, profondità foro di incasso 91 mm.

- 33.620.00** 8-TW BIANCO
- 33.621.00** 8-TC NERO
- 33.622.00** 8-LD-TW BIANCO con illuminazione LED RGB
- 33.623.00** 8-LD-TC NERO con illuminazione LED RGB



HERTZ SPEAKER SERIE HMX Altoparlanti marini coassiali con illuminazione LED RGB e griglia Sport progettati per garantire durata e prestazioni costanti nel tempo, anche in ambienti con alta umidità ed esposizione agli agenti atmosferici grazie al grado di impermeabilità IP65. Terminali resistenti alla corrosione placcati in oro. Tweeter con magnete al neodimio da 1,4" con cupola in materiale PEI. Griglia a rete del tweeter in acciaio inossidabile. Woofer con bobina mobile da 25 mm (1") a lunga gittata.

Coppia di altoparlanti da 6,5"  
 Caratteristiche tecniche: Gestione continua della potenza 75W, potenza di picco 150W, impedenza 4 ohm, dimensione esterna 172,22 mm, dimensione foro di incasso 128 mm, profondità foro di incasso 69 mm.

- 33.614.00** 6.5 S-LD-SW BIANCO
- 33.615.00** 6.5 S-LD-G GRIGIO

Coppia di altoparlanti da 8": Gestione continua della potenza 100W, potenza di picco 200W, impedenza 4 ohm, dimensione esterna 225 mm, dimensione foro di incasso 180 mm, profondità foro di incasso 91 mm.

- 33.624.00** 8 S-LD-SW BIANCO
- 33.625.00** 8 S-LD-G GRIGIO



HERTZ SPEAKER SERIE HEX Altoparlanti marini coassiali compatti da 6,5" progettati per garantire durata e prestazioni costanti nel tempo, anche in ambienti con alta umidità ed esposizione agli agenti atmosferici grazie al grado di impermeabilità IP65. Dotati di terminali nichelati resistenti alla corrosione. Tweeter ad alta efficienza. Griglia in rete fonotrasparente con twist e sistema di bloccaggio della serratura. Woofer con bobina da 25 mm (1"). Caratteristiche tecniche: 6,5", gestione continua della potenza 50W, potenza di picco 100W, impedenza 4 ohm, dimensione esterna 172,22 mm, dimensione foro di incasso 128 mm, profondità foro di incasso 60,5 mm.

- 33.616.00** 6.5 M-TW Griglia Marine - BIANCO  
**33.617.00** 6.5 M-TC Griglia Marine - NERO  
**33.618.00** 6.5 S-LD-G Griglia Sportiva ed illuminazione LED RGB - GRIGIO  
**33.619.00** 6.5 C-W Griglia Classic - BIANCO



HERTZ SUBWOOFER SERIE HMS Il subwoofer marino Hertz HMS 10 è progettato per applicazioni con baffle infinito, garantendo un suono a lunga gittata. La configurazione di questi subwoofer nautici Hertz sfrutta al massimo la potenza dell'amplificatore, alleviando gli altoparlanti principali dal duro lavoro di riprodurre la gamma di frequenza più bassa, aggiungendo bassi potenti per massimizzare le prestazioni complessive del sistema. Impermeabili IP65, sono dotati di terminali di connessione in ottone resistente alla corrosione placcati in oro con cappuccio in silicone per garantire protezione nel punto di giunzione del cavo. Caratteristiche tecniche: Potenza in continua 300 W, Potenza di picco 600 W. Dimensioni: diametro 277mm, diametro foro di incasso 230 mm, profondità foro di incasso 145 mm.

- BIANCO  
**33.630.00** HMS 10B - Impedenza 4 Ohm  
**33.630.01** HMS 10B2 - Impedenza 2 Ohm
- NERO  
**33.631.00** HMS 10B-C - Impedenza 4 Ohm  
**33.631.01** HMS 10B-C2 - Impedenza 2 Ohm



HERTZ SUBWOOFER SERIE HMS S Il subwoofer marino Hertz HMS 10 S è stato progettato per essere installato senza la necessità di una cassa dedicata, offrendo bassi potenti e precisi in qualsiasi imbarcazione. La griglia sportiva, dotata di LED integrati, può essere facilmente rimossa per essere verniciata con il colore adatto alla vostra imbarcazione. Il design del motore e delle sospensioni è ottimizzato per il funzionamento ad alta potenza in configurazione aperta, con una lunga escursione lineare per un'uscita straordinaria a bassa distorsione.

- Subwoofer da 10"  
 Potenza in continua 300 W, Potenza di picco 600 W. Dimensioni: diametro 277mm, diametro foro di incasso 230 mm, profondità foro di incasso 145 mm.  
 BIANCO - Griglia Sportiva  
**33.632.00** HMS 10 S4-LD-SW - Impedenza 4 Ohm  
**33.632.01** HMS 10 S2-LD-SW - Impedenza 2 Ohm

- GRIGIO - Griglia Sportiva  
**33.633.00** HMS 10 S4-LD-G - Impedenza 4 Ohm  
**33.633.01** HMS 10 S2-LD-G - Impedenza 2 Ohm

- Subwoofer da 12"  
 Potenza in continua 500 W, Potenza di picco 1000 W. Dimensioni: diametro 342,9 mm, diametro foro di incasso 279,4 mm, profondità foro di incasso 140,6 mm.  
 BIANCO - Griglia Classica  
**33.635.00** HMS 12 B4-LD-W - Impedenza 4 Ohm  
**33.635.01** HMS 12 B2-LD-W - Impedenza 2 Ohm

- NERO - Griglia Classica  
**33.636.00** HMS 12 B4-LD-C - Impedenza 4 Ohm  
**33.636.01** HMS 12 B2-LD-C - Impedenza 2 Ohm

- BIANCO - Griglia Sportiva  
**33.637.00** HMS 12 S4-LD-SW - Impedenza 4 Ohm  
**33.637.01** HMS 12 S2-LD-SW - Impedenza 2 Ohm

- GRIGIO - Griglia Sportiva  
**33.638.00** HMS 12 S4-LD-G - Impedenza 4 Ohm  
**33.638.01** HMS 12 S2-LD-G - Impedenza 2 Ohm





AMPLIFICATORE HERTZ MARINE Venezia V1 è l'amplificatore marine mono di Classe D certificato IPX2. Le connessioni di ingresso, uscita e alimentazione Safe-Lock semplificano l'installazione. Specifiche tecniche: Potenza nominale continua (RMS): 1Ch 700 W (4Ω), 1Ch 1260 W (2Ω), 1Ch 1260 W (1Ω). Potenza totale RMS 1260 W. Dimensioni 270x185x54 mm.

- 33.640.00** Venezia V1
- 33.640.01** Venezia V1 24V



**33.641.00** AMPLIFICATORE HERTZ MARINE VENEZIA V4 è l'amplificatore marine a 4 canali in classe D certificato IPX2. Le connessioni di ingresso, uscita e alimentazione Safe-Lock semplificano l'installazione. Specifiche tecniche: Potenza nominale continua (RMS) @ 14.4 VDC: 4Ch 160 W (4Ω), 4Ch 290 W (2Ω), 3Ch 160 W x 2 (4Ω) + 580 W x 1 (4Ω), 3Ch 290 W x 2 (2Ω) + 580 W x 1 (4Ω), 2Ch 580 W x 2 (4Ω). Potenza totale RMS 1160 W. Dimensioni 270x185x54 mm.



**33.642.00** AMPLIFICATORE HERTZ MARINE VENEZIA V5 è l'amplificatore marine a 5 canali in classe D certificato IPX2. Le connessioni di ingresso, uscita e alimentazione Safe-Lock semplificano l'installazione. Specifiche tecniche: Potenza nominale continua (RMS) @ 14.4 VDC: 5Ch 130 W x 4 (4Ω) + 490 x 1 (4Ω), 5Ch 220 W x 4 (2Ω) + 820 W x 1 (2Ω), 3Ch 440 W x 2 (4Ω) + 490 W x 1 (4Ω), 3Ch 440 W x 2 (4Ω) + 820 W x 1 (2Ω). Potenza totale RMS 1700 W. Dimensioni 330x200x54 mm.



AMPLIFICATORE HERTZ MARINE VENEZIA V6 è l'amplificatore marine a 6 canali in classe D certificato IPX2. Le connessioni di ingresso, uscita e alimentazione Safe-Lock semplificano l'installazione. Specifiche tecniche: Potenza nominale continua (RMS): 6Ch 160 Wx6 (4Ω), 6Ch 290 Wx6 (2Ω), 5Ch 160x4 (4Ω) + 580x1(4Ω), 5Ch 290x4(2Ω)+580x1(4Ω); 4Ch 160x2(4Ω) + 580x2(4Ω), 4Ch 290x2(2Ω)+580x2(4Ω), 3Ch 580x3 (4Ω). Potenza totale RMS 1740 W. Dimensioni 330x200x54 mm.

- 33.643.00** Venezia V6                      **33.643.01** Venezia V6 24V



**33.644.00** AMPLIFICATORE HERTZ MARINE VENEZIA V4C è l'amplificatore marine compatto a 4 canali, di classe D, certificato IPX2 caratterizzato da un rapporto potenza/dimensioni ottimizzato. Specifiche tecniche: Potenza nominale continua (RMS) @ 14.4 VDC: 4Ch 110 W x4 (4Ω), 4Ch 190 W x4 (2Ω), 3Ch 110 W x 2 (4Ω) + 380 W x 1 (4Ω), 3Ch 190 W x 2 (2Ω) + 380 W x 1 (4Ω), 2Ch 380 W x 2 (4Ω). Potenza totale RMS 760 W. Dimensioni 205x155x40,5 mm.



**33.645.00** AMPLIFICATORE HERTZ MARINE VENEZIA V5C è l'amplificatore marine compatto a 5 canali, di classe D, certificato IPX2 caratterizzato da un rapporto potenza/dimensioni ottimizzato. Specifiche tecniche: Potenza nominale continua (RMS) @ 14.4 VDC: 5Ch 80 W x 4 (4Ω) + 330 x 1 (4Ω), 5Ch 115 W x 4 (2Ω) + 550 W x 1 (2Ω), 3Ch 230 W x 2 (4Ω) + 330 W x 1 (4Ω), 3Ch 230 W x 2 (4Ω) + 550 W x 1 (2Ω). Potenza totale RMS 1010 W. Dimensioni 270x185x54 mm.



HERTZ AMPLIFICATORE VENEZIA V8 DSP amplificatore marine a 8 canali con potenza RMS a 14 canali DSP Questo potente amplificatore è dotato di 14 canali integrati di elaborazione del segnale digitale (DSP), offrendo un audio senza pari, elaborando l'audio con un'impressionante risoluzione di 24 bit/96 kHz. E' dotato di un ingresso digitale, consentendo una perfetta compatibilità Full DA HD se abbinato alla sorgente Hertz Capri. La tecnologia A2B utilizza la trasmissione audio digitale ad alta risoluzione, riducendo al minimo la perdita del segnale e le interferenze del rumore. E' possibile, inoltre, creare 4 zone di ascolto indipendenti, ciascuna con la propria impostazione audio ottimizzata. Potenza nominale continua (RMS) @28.8 VDC: 8Ch @ 4Ω 85 W x 8, 8Ch @ 2Ω, 130 W x 8, 4Ch (Bridge 1/2; 3/4; 5/6; 7/8) @ 4Ω 260 W x 4. Potenza totale RMS 2080 W. Dimensioni 243x159x48 mm.

- 33.646.00** Venezia V8 DSP
- 33.646.01** Venezia V8 DSP 24V

Raccorderia idraulica **Maestrini** in ottone anticorrosione DZR con omologazione Lloyd's register in conformità alla norma EN ISO 9093:2021.



Valvola a sfera, passaggio totale, maniglia inox, attacchi femmina-femmina da:

<b>44.320.00</b>	3/8"	<b>44.320.03</b>	1"	<b>44.320.06</b>	2"
<b>44.320.01</b>	1/2"	<b>44.320.04</b>	1" 1/4		
<b>44.320.02</b>	3/4"	<b>44.320.05</b>	1" 1/2		



Pres a mare in ottone anticorrosione con attacco da:

<b>44.321.00</b>	3/8"	<b>44.321.03</b>	1"	<b>44.321.06</b>	2"
<b>44.321.01</b>	1/2"	<b>44.321.04</b>	1" 1/4	<b>44.321.07</b>	2" 1/2
<b>44.321.02</b>	3/4"	<b>44.321.05</b>	1" 1/2		



Scarico a mare in ottone anticorrosione con attacco da:

<b>44.322.00</b>	3/8"	<b>44.322.03</b>	1"	<b>44.322.06</b>	2"
<b>44.322.01</b>	1/2"	<b>44.322.04</b>	1" 1/4	<b>44.322.07</b>	2" 1/2
<b>44.322.02</b>	3/4"	<b>44.322.05</b>	1" 1/2		



Gomiti a 90° in ottone anticorrosione, con attacchi femmina-femmina da:

<b>44.323.00</b>	3/8"	<b>44.323.03</b>	1"	<b>44.323.06</b>	2"
<b>44.323.01</b>	1/2"	<b>44.323.04</b>	1" 1/4	<b>44.323.07</b>	2" 1/2
<b>44.323.02</b>	3/4"	<b>44.323.05</b>	1" 1/2		



Gomiti a 90° in ottone anticorrosione, con attacchi maschio-femmina da:

<b>44.324.00</b>	3/8"	<b>44.324.03</b>	1"	<b>44.324.06</b>	2"
<b>44.324.01</b>	1/2"	<b>44.324.04</b>	1" 1/4	<b>44.324.07</b>	2" 1/2
<b>44.324.02</b>	3/4"	<b>44.324.05</b>	1" 1/2		



Riduzione maschio-femmina in ottone anticorrosione con attacchi da:

<b>44.325.00</b>	1/2" x 3/8"	<b>44.325.04</b>	1" 1/2 x 1"
<b>44.325.01</b>	3/4" x 1/2"	<b>44.325.05</b>	1" 1/2 x 1" 1/4
<b>44.325.02</b>	1" x 3/4"	<b>44.325.06</b>	2" x 1" 1/2
<b>44.325.03</b>	1" 1/4 x 1"	<b>44.325.07</b>	2" 1/2 x 2"



Riduzione maschio-maschio in ottone anticorrosione con attacchi da:

<b>44.326.00</b>	1/2" x 3/8"	<b>44.326.04</b>	1" 1/2 x 1"
<b>44.326.01</b>	3/4" x 1/2"	<b>44.326.05</b>	1" 1/2 x 1" 1/4
<b>44.326.02</b>	1" x 3/4"	<b>44.326.06</b>	2" x 1" 1/2
<b>44.326.03</b>	1" 1/4 x 1"	<b>44.326.07</b>	2" 1/2 x 2"



Manicotto in ottone anticorrosione con attacco femmina da:

<b>44.327.00</b>	1/4"	<b>44.327.03</b>	3/4"	<b>44.327.06</b>	1" 1/2
<b>44.327.01</b>	3/8"	<b>44.327.04</b>	1"	<b>44.327.07</b>	2"
<b>44.327.02</b>	1/2"	<b>44.327.05</b>	1" 1/4	<b>44.327.08</b>	2" 1/2



Vite doppia in ottone anticorrosione con attacco maschio da:

<b>44.328.00</b>	1/4"	<b>44.328.03</b>	3/4"	<b>44.328.06</b>	1" 1/2
<b>44.328.01</b>	3/8"	<b>44.328.04</b>	1"	<b>44.328.07</b>	2"
<b>44.328.02</b>	1/2"	<b>44.328.05</b>	1" 1/4	<b>44.328.08</b>	2" 1/2



Raccordo a T in ottone anticorrosione con attacchi femmina-femmina-femmina da:

<b>44.329.00</b>	3/8"	<b>44.329.03</b>	1"	<b>44.329.06</b>	2"
<b>44.329.01</b>	1/2"	<b>44.329.04</b>	1" 1/4	<b>44.329.07</b>	2" 1/2
<b>44.329.02</b>	3/4"	<b>44.329.05</b>	1" 1/2		



Tappo a testa quadrata in ottone anticorrosione con attacco maschio da:

<b>44.330.00</b>	1/4"	<b>44.330.03</b>	3/4"	<b>44.330.06</b>	1" 1/2
<b>44.330.01</b>	3/8"	<b>44.330.04</b>	1"	<b>44.330.07</b>	2"
<b>44.330.02</b>	1/2"	<b>44.330.05</b>	1" 1/4	<b>44.330.08</b>	2" 1/2



Portagomma in ottone anticorrosione con attacco femmina da:

<b>44.331.00</b>	1/4" x 8	<b>44.331.05</b>	1/2" x 16
<b>44.331.01</b>	1/4" x 10	<b>44.331.06</b>	1/2" x 18
<b>44.331.02</b>	3/8" x 10	<b>44.331.07</b>	1/2" x 20
<b>44.331.03</b>	3/8" x 13		
<b>44.331.04</b>	1/2" x 13		



Portagomma pesante tipo "Roma" in ottone anticorrosione con attacco maschio da:

<b>44.332.00</b>	1/2" x 20	<b>44.332.07</b>	1" 1/2 x 40
<b>44.332.01</b>	3/4" x 25	<b>44.332.08</b>	1" 1/2 x 45
<b>44.332.02</b>	1" x 25	<b>44.332.09</b>	1" 1/2 x 50
<b>44.332.03</b>	1" x 30	<b>44.332.10</b>	2" x 50
<b>44.332.04</b>	1" 1/4 x 30	<b>44.332.11</b>	2" x 60
<b>44.332.05</b>	1" 1/4 x 35	<b>44.332.12</b>	2" 1/2 x 60
<b>44.332.06</b>	1" 1/4 x 40	<b>44.332.13</b>	2" 1/2 x 70



Scarico a mare con collare inox, diametro:

<b>23.352.00</b>	16 mm	<b>23.352.03</b>	30 mm	<b>23.352.06</b>	50 mm
<b>23.352.01</b>	19 mm	<b>23.352.04</b>	32 mm		
<b>23.352.02</b>	25 mm	<b>23.352.05</b>	38 mm		



Passascafo valvolato con collare inox, diametro:

<b>23.353.00</b>	25 mm	<b>23.353.01</b>	38 mm	<b>23.353.02</b>	50 mm
------------------	-------	------------------	-------	------------------	-------



**30.232.00** Autoclave con controllo elettronico MARCO UP12/E. Elettropompa autoadescante ad ingranaggi in PEEK elicoidali, con valvola di non ritorno incorporata e sensore di pressione elettronico, per impiego come pompa automatica per sistemi ad acqua dolce. Corpo e connessioni in ottone nichelato, albero in acciaio inossidabile e guarnizione a labbro. Sensore di pressione 2,5 bar, impermeabile IP67. Portata 36 l/min (9.5 gpm), pressione max 2,5 bar (36 psi), volts 12/24, adescamento 3m, consumo 14A/7A, motore 360 w, fusibile 25A, tubo 16 mm, bocche 1/22, peso 4,9 kg. Dimensioni 258x221x258h.



**30.275.10** KIT TUBO ESTENSIBILE CON PISTOLA 15M KIT tubo estensibile da 15 m con pistola per pompe serie DP.



**30.400.00** KIT AUTOCLAVE JABSCO HOTSHOT 4 HD per acqua dolce o salata. Può funzionare a secco senza danni. Porte a connessione rapida per facilità di installazione. Piedini di montaggio antivibranti. Alimentazione: 12V - Flusso aperto 4Gpm(15l/m) - Pressione di arresto 60psi (4,1bar) - Assorbimento max: 11A - Fusibile consigliato: 20A. Max pressione d'ingresso: 30Psi(2,1bar) - Temperatura fluido: 0°-60°C - Capacità autoadescamento a secco: 8ft/min (2,4 mt/min) - Certificazione: CE, ISO8846, RCM - Grado di protezione: IPX6. Il kit include: 1 Pompa di lavaggio HOTSHOT HD4 - 2 Portagomma dritti da 1/2"(13mm) - 2 Portagomma dritti 3/4"(19mm) - Raccordo GHT 3/4" - 1 Filtro ad innesto rapido a 90° - 1 Ugello a grilletto Deluxe ed adattatori per tubi innesto rapido - 1 tubo flessibile a spirale da 7,6 mt. Dimensioni : Lunghezza 239mm - Larghezza 109mm - Altezza 97mm.



**30.401.00** KIT AUTOCLAVE JABSCO HOTSHOT 6

segue >



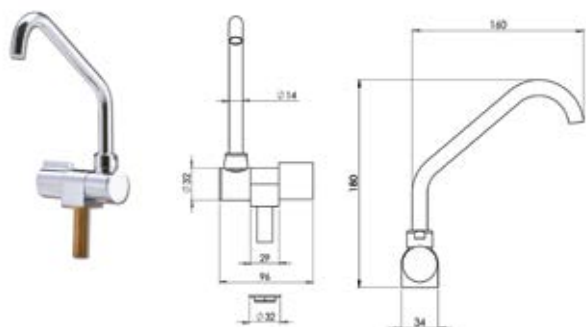
HD per acqua dolce o salata. Il modello HD è caratterizzato da un alloggiamento inferiore per impieghi gravosi, motore e alluminio pressofuso che consentono una lunga durata, anche ad alte pressioni. Può funzionare a secco senza danni. Alimentazione: 12V - Flusso aperto 6Gpm(22l/m) - Pressione di arresto 70psi (4,8bar) - Assorbimento max: 19A - Fusibile consigliato: 25A. Max pressione d'ingresso: 30Psi(2,1bar) - Temperatura fluido: 0°-60°C - Capacità autoadescamento a secco: 7ft/min (2,1 mt/min) - Certificazione: CE, ISO8846, RCM - Grado di protezione: IPX6. Il kit include: 1 Pompa di lavaggio HOTSHOT HD6 - 2 Portagoma drtti da 3/4"(19mm) - Raccordo GHT 3/4" - 1 Filtro ad innesto rapido a 90° - 1 Ugello a grilletto Deluxe ed adattatori per tubi innesto rapido - 1 tubo flessibile a spirale da 7,6 mt. Dimensioni : Lunghezza 259mm - Larghezza 129mm - Altezza 119mm



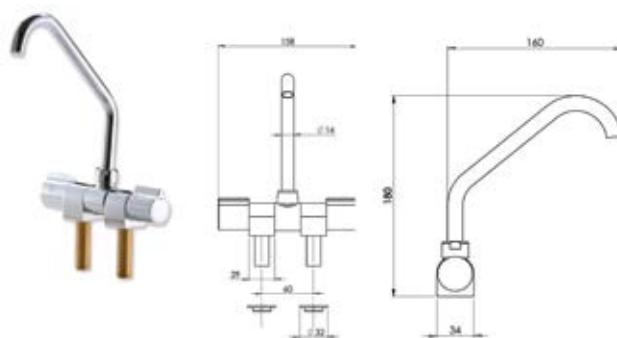
**30.402.00** AUTOCLAVE JABSCO HOTSHOT 6HD 24V è ideale per il lavaggio della barca. Il modello HD è caratterizzato da un alloggiamento inferiore per impieghi gravosi, motore e alluminio pressofuso che consentono una lunga durata, anche ad alte pressioni. Può funzionare a secco senza danni. Alimentazione: 24V - Flusso aperto 6Gpm(22l/m) - Pressione di arresto 70psi (4,8bar) - Assorbimento max: 9A - Fusibile consigliato: 15A. Max pressione d'ingresso: 30Psi(2,1bar) - Temperatura fluido: 0°-60°C - Capacità autoadescamento a secco: 7ft/min (2,1 mt/min) - Certificazione: CE, ISO8846, RCM - Grado di protezione: IPX6. Il kit include: 1 Pompa di lavaggio HOTSHOT HD6 - 2 Portagoma drtti da 3/4"(19mm) - Raccordo GHT 3/4" - 1 Filtro ad innesto rapido a 90° - 1 Ugello a grilletto Deluxe ed adattatori per tubi innesto rapido. Dimensioni : Lunghezza 260mm - Larghezza 129mm - Altezza 119mm.



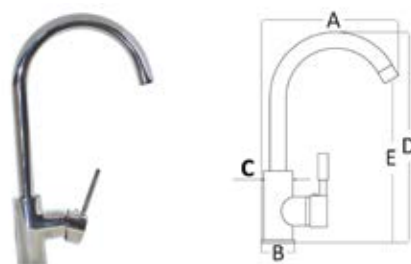
**30.702.00** GIRANTE JABSCO 17937-001P in neoprene completa di guarnizioni. 10 lame, 65 mm x 51 mm, diametro albero 16 mm



**29.285.00** Rubinetto acqua fredda a canna alta, fabbricato in ottone cromato. Attacco 3/8" Maschio. Maniglia destra.



**29.286.00** Rubinetto acqua fredda/calda canna alta, fabbricato in ottone cromato. Attacco 2x 3/8" Maschio



**29.287.00** Miscelatore ceramico girevole per lavello cucina con rubinetto in ottone cromato. Attacco 2x 1/2" Femmina. A 220 mm, B 45 mm, D 360 mm, E 240 mm.



**41.207.10** Ghiacciaia IGLOO Latitude Marine Ultra 100 Fabbricata con materiali UV resistenti con isolamento termico ad alta efficienza e completa di maniglie per il trasporto. Ideale per la conservazione degli alimenti, del pescato o come vasche per esche vive. Interno in materiale plastico antiodore. La struttura robusta permette l'utilizzo anche come sedile. Capacità 94l, dotata di tappo di scarico, fornisce fino a 5 giorni di isolamento. Dimensioni 88x43x47 H cm, peso 9,1 kg.



**41.207.25** Ghiacciaia IGLOO Ultra 25 Fabbricata con materiali UV resistenti con isolamento termico ad alta efficienza e completa di maniglie per il trasporto. Ideale per la conservazione degli alimenti, del pescato o come vasche per esche vive. Interno in materiale plastico antiodore. La struttura robusta permette l'utilizzo anche come sedile. Capacità 23l, fornisce fino a 3 giorni di isolamento. Dimensioni 52x27x33 H cm, peso 3 kg.



**41.207.30** Ghiacciaia IGLOO Ultra 30 Fabbricata con materiali UV resistenti con isolamento termico ad alta efficienza e completa di maniglie per il trasporto. Ideale per la conservazione degli alimenti, del pescato o come vasche per esche vive. Interno in materiale plastico antiodore. La struttura robusta permette l'utilizzo anche come sedile. Capacità 28l, fornisce fino a 3 giorni di isolamento. Dimensioni 43X27X44 H cm, peso 3,6 kg.



**41.207.70** Ghiacciaia IGLOO Latitude Marine Ultra 70 Fabbricata con materiali UV resistenti con isolamento termico ad alta efficienza e completa di maniglie per il trasporto. Ideale per la conservazione degli alimenti, del pescato o come vasche per esche vive. Interno in materiale plastico antiodore. La struttura robusta permette l'utilizzo anche come sedile. Capacità 66l, dotata di tappo di scarico, fornisce fino a 5 giorni di isolamento. Dimensioni 76X42X41 H cm, peso 6,2 kg.

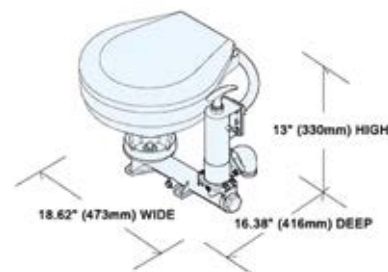


**41.422.00** Il BI 41 DUAL è una soluzione di raffreddamento dal design compatto e dal peso ridotto grazie all'utilizzo del microcompressore Secop BD1.4F. Il termostato di facile utilizzo consente di selezionare la funzione frigo o freezer a seconda delle esigenze del cliente. Offre un intervallo di temperatura che va da -22°C a +13°C. Il compressore raffreddato a ventola è montato sul fondo ma può essere facilmente riposizionato fino a 0,9 metri di distanza. Il telaio superiore e il cabinet interno sono di alta qualità, facili da pulire e dotati di un pratico cestello in filo metallico per conservare cibi e bevande. Volume (l): 38,7. Peso (Kg): 14. Dimensioni (mm): L 342 x A 612 x P 500. Nuovo elemento di controllo, facile da usare e ben integrato nel corpo interno del mobile.



Toilette portatili SEAFLO. Realizzate in polietilene ad alta densità con sedile per adulti, robusto coperchio e con pareti spesse, in grado di sopportare fino a 120 kg (200 kg per la versione da 22 lt). Il design compatto favorisce il riponimento ed il trasporto. La toilette è formata da 2 sezioni: la superiore con l'acqua pulita per lo scarico e quella inferiore con il serbatoio di raccolta. La notevole capacità del serbatoio dell'acqua dolce può fornire numerosi risciacqui. Serbatoio acque nere indipendente e funzionamento autonomo, non sono necessari collegamenti esterni per l'acqua o l'alimentazione. Bocca di scarico girevole a 270°, ugello e vaschetta a filo tipo T, lavaggio vortex a 360°. Con indicatore di livello.

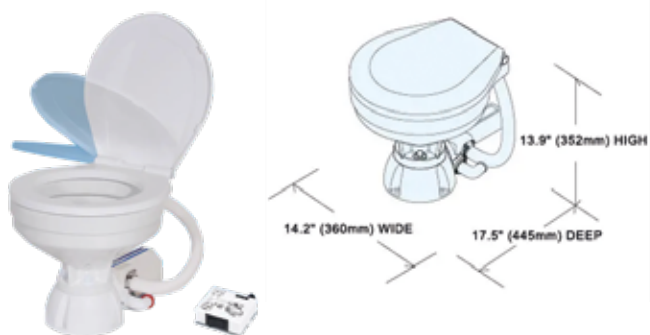
	31.447.12	31.447.18	31.447.22
<b>Modello</b>	Lt.12	Lt.18	Lt.22
<b>Capacità serbatoio acqua</b>	10 l	10 l	15 l
<b>Capacità serbatoio acque nere</b>	12 l	18 l	22 l
<b>Carico sopportato</b>	120 kg	120 kg	200 kg
<b>Peso</b>	3,4 kg	3,6 kg	4,5 kg
<b>Dimensioni (mm)</b>	389x346x337	389x346x402	432x384x419
<b>Altezza sedile</b>	328 mm	393 mm	410 mm



**31.540.00** WC MANUALE TMC con tazza standard in ceramica, sedile e coprisedile in plastica resistente a chiusura controllata, raccordi in acciaio inox e bronzo. Raccordo di ingresso 3/4" (19 mm); bocca di uscita da 1-1/2" (38 mm). Dimensioni 473x416x330(h) mm. Peso 13,5 kg.



**31.541.00** WC MANUALE TMC con tazza LARGE in ceramica, sedile e coprisedile in plastica resistente a chiusura controllata, raccordi in acciaio inox e bronzo. Raccordo di ingresso 3/4" (19 mm); bocca di uscita da 1-1/2" (38 mm). Dimensioni 460x476x352(h) mm. Peso 16 kg.



WC ELETTRICO TMC con nuova base rotonda. Tazza standard in ceramica, sedile e coprisedile compatti a chiusura controllata. Pompa di scarico con maceratore incorporato, accessori in acciaio inox e bronzo, base girevole per installazione ottimale, scatola interruttore inclusa. Raccordo di ingresso ID 1" (25 mm); bocca di uscita da 1" (25 mm). Dimensioni 360x445x352(h) mm. Peso 16,4 kg.

**31.543.12** Motore 12V, assorbimento 18A, fusibile 30A.

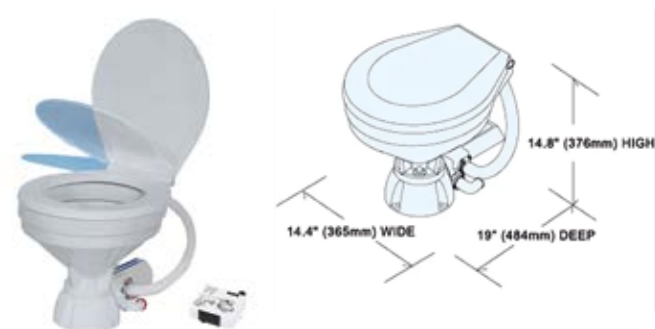
**31.543.24** Motore 24V, assorbimento 9A, fusibile 15A.



WC ELETTRICO TMC con nuova base rotonda. Tazza maggiorata in ceramica, con copertura di design, sedile e coprisedile versione De Luxe a chiusura controllata. Pompa di scarico con maceratore incorporato, accessori in acciaio inox e bronzo, base girevole per installazione ottimale, scatola interruttore inclusa. Raccordo di ingresso ID 1" (25 mm); bocca di uscita da 1" (25 mm). Dimensioni 365x484x376(h) mm. Peso 16,94 kg.

**31.549.12** Motore 12V, assorbimento 18A, fusibile 30A.

**31.549.24** Motore 24V, assorbimento 9A, fusibile 15A.



WC ELETTRICO TMC con nuova base rotonda. Tazza maggiorata in ceramica, sedile e coprisedile versione De Luxe a chiusura controllata. Pompa di scarico con maceratore incorporato, accessori in acciaio inox e bronzo, base girevole per installazione ottimale, scatola interruttore inclusa. Raccordo di ingresso ID 1" (25 mm); bocca di uscita da 1" (25 mm). Dimensioni 365x484x376(h) mm. Peso 20,9 kg.

**31.545.12** Motore 12V, assorbimento 16A, fusibile 30A.

**31.545.24** Motore 24V, assorbimento 9A, fusibile 15A.



KIT ELETRIFICAZIONE W.C. TMC per wc elettrici con nuova base rotonda, completi di tutti gli accessori necessari per l'installazione.

**31.551.12** 12V

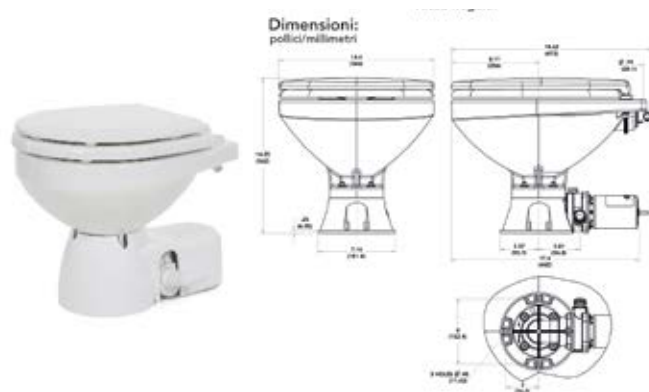
**31.551.24** 24V



WC ELETTRICO TMC con nuova base rotonda. Tazza standard in ceramica, con copertura di design, sedile e coprisedile compatti a chiusura controllata. Pompa di scarico con maceratore incorporato, accessori in acciaio inox e bronzo, base girevole per installazione ottimale, scatola interruttore inclusa. Raccordo di ingresso ID 1" (25 mm); bocca di uscita da 1" (25 mm). Dimensioni 360x445x352(h) mm. Peso 14,46 kg.

**31.547.12** Motore 12V, assorbimento 18A, fusibile 30A.

**31.547.24** Motore 24V, assorbimento 9A, fusibile 15A.

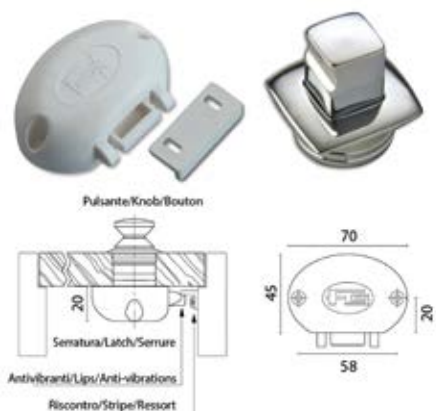


TOILET JABSCO QUIET FLUSH E2 REG. Di facile installazione consente la massima flessibilità in spazi ristretti poiché la base rotante consente di installare la pompa con mandata a sinistra, destra o posteriore, mentre la pompa di scarico può essere ruotata di 180° per adattarsi all'orientamento della base e garantire che le tubazioni siano instradate verso il retro della toilet. Il sistema di sgancio rapido offre un facile accesso alla pompa del maceratore e al tubo di scarico senza bisogno di attrezzi. Con il suo elegante pannello con sensore touch si possono scegliere tre impostazioni, tra cui un ciclo di risciacquo ecologico a risparmio idrico. Dotato di sedile con chiusura ammortizzata. Pompa di scarico centrifuga potente ma silenziosa. Facile da pulire, modelli per acqua dolce o salata, tazza regular, chiusura soft, risciacquo con acqua dolce. Dimensioni: 355x352x415 mm, peso 15,5 kg.

**31.485.12** Motore 12V, fusibile 25A.


**31.485.24** Motore 24V, fusibile 13A.





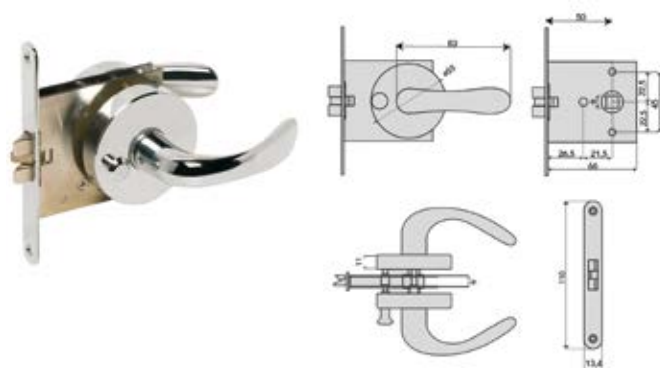
Serratura in plastica per portelli e cassette, a chiusura semplice a tavella e antivibranti. Serratura funzionale, pratica e resistente alla corrosione dell'ambiente marino. Interamente costruite in materiale plastico auto-lubrificante e molle in acciaio inox. Dimensioni: mm.45x70. Fornita con pulsante quadro in ottone cromato, dimensioni: mm.16x16, base mm.33x33, diametro incasso mm.25. Per portelli con spessore max

**40.321.00** 16 mm.                      **40.321.01** 19 mm.



Serratura in plastica per portelli e cassette, a chiusura semplice a tavella e antivibranti. Serratura funzionale, pratica e resistente alla corrosione dell'ambiente marino. Interamente costruite in materiale plastico auto-lubrificante e molle in acciaio inox. Dimensioni: mm.45x70. Fornita con pulsante quadro in ottone cromato, dimensioni: mm.16x16, base mm.33x33, diametro incasso mm.25. Per portelli con spessore max

**40.322.00** 16 mm.                      **40.322.01** 19 mm.



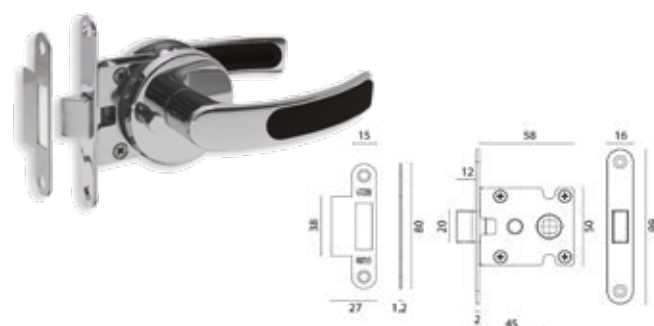
**40.334.00** Set serratura simmetrica con pomolino di blocco e rosette  $\varnothing$  55 mm. La mano della serratura è unica per dx e sn. Dimensioni incasso 66x9 mm. Mostrina 110x13,4 mm.



**40.350.00** Serratura universale in ottone cromato con piastre in acciaio inox AISI 316 L abbinabile a differenti maniglie. Dimensioni contenute, possibilità di posizionare lo scontro, per mezzo di una vite, prima di incassare la serratura nella porta per ottenere la chiusura destra o sinistra. Dimensioni: Scatola 58 x 50 x 14 mm, Mostrina 99 x 16 x 2 mm, Quadro maniglia 8 mm, Entrata 45 mm.



**40.351.00** Serratura universale in ottone cromato con piastre in acciaio inox AISI 316 L completa di maniglia. Dimensioni contenute, possibilità di posizionare lo scontro, per mezzo di una vite, prima di incassare la serratura nella porta per ottenere la chiusura destra o sinistra. Dimensioni 130 x 44 mm, Scatola 58 x 50 x 14 mm, Mostrina 99 x 16 x 2 mm, Quadro maniglia 8 mm, Entrata 45 mm, range spessore porta 20-40 mm.



**40.352.00** Serratura universale in ottone cromato con piastre in acciaio inox AISI 316 L completa di maniglia. Dimensioni contenute, possibilità di posizionare lo scontro, per mezzo di una vite, prima di incassare la serratura nella porta per ottenere la chiusura destra o sinistra. Dimensioni 130 x 44 mm, Scatola 58 x 50 x 14 mm, Mostrina 99 x 16 x 2 mm, Quadro maniglia 8 mm, Entrata 45 mm, range spessore porta 20-40 mm.

INOX  
A4

Viti a testa svasata piana con impronta a croce in acciaio inossidabile A4 DIN 965 H - UNI 7688.

<b>49.306.00</b>	mm.4 x 12.	<b>49.306.19</b>	mm.6 x 16.
<b>49.306.01</b>	mm.4 x 16.	<b>49.306.20</b>	mm.6 x 20.
<b>49.306.02</b>	mm.4 x 20.	<b>49.306.21</b>	mm.6 x 25.
<b>49.306.03</b>	mm.4 x 25.	<b>49.306.22</b>	mm.6 x 30.
<b>49.306.04</b>	mm.4 x 30.	<b>49.306.23</b>	mm.6 x 35.
<b>49.306.05</b>	mm.4 x 40.	<b>49.306.24</b>	mm.6 x 40.
<b>49.306.06</b>	mm.4 x 50.	<b>49.306.25</b>	mm.6 x 50.
<b>49.306.07</b>	mm.4 x 60.	<b>49.306.26</b>	mm.6 x 60.
<b>49.306.08</b>	mm.5 x 12.	<b>49.306.27</b>	mm.6 x 70.
<b>49.306.09</b>	mm.5 x 16.	<b>49.306.28</b>	mm.6 x 80.
<b>49.306.10</b>	mm.5 x 20.	<b>49.306.29</b>	mm.8 x 20.
<b>49.306.11</b>	mm.5 x 25.	<b>49.306.30</b>	mm.8 x 30.
<b>49.306.12</b>	mm.5 x 30.	<b>49.306.31</b>	mm.8 x 35.
<b>49.306.13</b>	mm.5 x 35.	<b>49.306.32</b>	mm.8 x 40.
<b>49.306.14</b>	mm.5 x 40.	<b>49.306.33</b>	mm.8 x 50.
<b>49.306.15</b>	mm.5 x 50.	<b>49.306.34</b>	mm.8 x 60.
<b>49.306.16</b>	mm.5 x 60.	<b>49.306.35</b>	mm.8 x 70.
<b>49.306.17</b>	mm.5 x 70.	<b>49.306.36</b>	mm.8 x 80.
<b>49.306.18</b>	mm.5 x 80.	<b>49.306.37</b>	mm.8 x 100.

INOX  
A4

Vite a testa cilindrica bombata con impronta croce in acciaio inossidabile A4 DIN 7985 H - UNI 7687.

<b>49.308.00</b>	mm.4 x 12.	<b>49.308.20</b>	mm.6 x 16.
<b>49.308.01</b>	mm.4 x 16.	<b>49.308.21</b>	mm.6 x 20.
<b>49.308.02</b>	mm.4 x 20.	<b>49.308.22</b>	mm.6 x 25.
<b>49.308.03</b>	mm.4 x 25.	<b>49.308.23</b>	mm.6 x 30.
<b>49.308.04</b>	mm.4 x 30.	<b>49.308.24</b>	mm.6 x 35.
<b>49.308.05</b>	mm.4 x 35.	<b>49.308.25</b>	mm.6 x 40.
<b>49.308.06</b>	mm.4 x 40.	<b>49.308.26</b>	mm.6 x 50.
<b>49.308.07</b>	mm.4 x 50.	<b>49.308.27</b>	mm.6 x 60.
<b>49.308.08</b>	mm.4 x 60.	<b>49.308.28</b>	mm.6 x 70.
<b>49.308.09</b>	mm.5 x 12.	<b>49.308.29</b>	mm.6 x 80.
<b>49.308.10</b>	mm.5 x 16.	<b>49.308.30</b>	mm.8 x 20.
<b>49.308.11</b>	mm.5 x 20.	<b>49.308.31</b>	mm.8 x 25.
<b>49.308.12</b>	mm.5 x 25.	<b>49.308.32</b>	mm.8 x 30.
<b>49.308.13</b>	mm.5 x 30.	<b>49.308.33</b>	mm.8 x 35.
<b>49.308.14</b>	mm.5 x 35.	<b>49.308.34</b>	mm.8 x 40.
<b>49.308.15</b>	mm.5 x 40.	<b>49.308.35</b>	mm.8 x 50.
<b>49.308.16</b>	mm.5 x 50.	<b>49.308.36</b>	mm.8 x 60.
<b>49.308.17</b>	mm.5 x 60.	<b>49.308.37</b>	mm.8 x 70.
<b>49.308.18</b>	mm.5 x 70.	<b>49.308.38</b>	mm.8 x 80.
<b>49.308.19</b>	mm.5 x 80.		

INOX  
A4

Vite a testa svasata con calotta e impronta a croce in acciaio inossidabile A4 DIN 966 H - UNI 7689.

<b>49.307.00</b>	mm.4 x 12.	<b>49.307.20</b>	mm.6 x 20.
<b>49.307.01</b>	mm.4 x 16.	<b>49.307.21</b>	mm.6 x 25.
<b>49.307.02</b>	mm.4 x 20.	<b>49.307.22</b>	mm.6 x 30.
<b>49.307.03</b>	mm.4 x 25.	<b>49.307.23</b>	mm.6 x 35.
<b>49.307.04</b>	mm.4 x 30.	<b>49.307.24</b>	mm.6 x 40.
<b>49.307.05</b>	mm.4 x 40.	<b>49.307.25</b>	mm.6 x 50.
<b>49.307.06</b>	mm.4 x 50.	<b>49.307.26</b>	mm.6 x 60.
<b>49.307.07</b>	mm.4 x 60.	<b>49.307.27</b>	mm.6 x 70.
<b>49.307.08</b>	mm.5 x 12.	<b>49.307.28</b>	mm.6 x 80.
<b>49.307.09</b>	mm.5 x 16.	<b>49.307.29</b>	mm.8 x 20.
<b>49.307.10</b>	mm.5 x 20.	<b>49.307.30</b>	mm.8 x 25.
<b>49.307.11</b>	mm.5 x 25.	<b>49.307.31</b>	mm.8 x 30.
<b>49.307.12</b>	mm.5 x 30.	<b>49.307.32</b>	mm.8 x 35.
<b>49.307.13</b>	mm.5 x 35.	<b>49.307.33</b>	mm.8 x 40.
<b>49.307.14</b>	mm.5 x 40.	<b>49.307.34</b>	mm.8 x 50.
<b>49.307.15</b>	mm.5 x 50.	<b>49.307.35</b>	mm.8 x 60.
<b>49.307.16</b>	mm.5 x 60.	<b>49.307.36</b>	mm.8 x 70.
<b>49.307.17</b>	mm.5 x 70.	<b>49.307.37</b>	mm.8 x 80.
<b>49.307.18</b>	mm.5 x 80.	<b>49.307.38</b>	mm.8 x 100.
<b>49.307.19</b>	mm.6 x 16.		

INOX  
A4

Vite a testa svasata piana cava esagonale in acciaio inossidabile A4 DIN 7991 H - UNI 5933.

<b>49.309.00</b>	mm.4 x 12.	<b>49.309.21</b>	mm.6 x 16.
<b>49.309.01</b>	mm.4 x 16.	<b>49.309.22</b>	mm.6 x 20.
<b>49.309.02</b>	mm.4 x 20.	<b>49.309.23</b>	mm.6 x 25.
<b>49.309.03</b>	mm.4 x 25.	<b>49.309.24</b>	mm.6 x 30.
<b>49.309.04</b>	mm.4 x 30.	<b>49.309.25</b>	mm.6 x 35.
<b>49.309.05</b>	mm.4 x 35.	<b>49.309.26</b>	mm.6 x 40.
<b>49.309.06</b>	mm.4 x 40.	<b>49.309.27</b>	mm.6 x 50.
<b>49.309.07</b>	mm.4 x 50.	<b>49.309.28</b>	mm.6 x 60.
<b>49.309.08</b>	mm.4 x 60.	<b>49.309.29</b>	mm.6 x 70.
<b>49.309.09</b>	mm.5 x 12.	<b>49.309.30</b>	mm.6 x 80.
<b>49.309.10</b>	mm.5 x 16.	<b>49.309.31</b>	mm.8 x 20.
<b>49.309.11</b>	mm.5 x 20.	<b>49.309.32</b>	mm.8 x 30.
<b>49.309.12</b>	mm.5 x 25.	<b>49.309.33</b>	mm.8 x 35.
<b>49.309.13</b>	mm.5 x 30.	<b>49.309.34</b>	mm.8 x 40.
<b>49.309.14</b>	mm.5 x 35.	<b>49.309.35</b>	mm.8 x 50.
<b>49.309.15</b>	mm.5 x 40.	<b>49.309.36</b>	mm.8 x 60.
<b>49.309.16</b>	mm.5 x 50.	<b>49.309.37</b>	mm.8 x 70.
<b>49.309.17</b>	mm.5 x 60.	<b>49.309.38</b>	mm.8 x 80.
<b>49.309.18</b>	mm.5 x 70.	<b>49.309.39</b>	mm.8 x 100.
<b>49.309.19</b>	mm.5 x 80.		
<b>49.309.20</b>	mm.5 x 80.		



Vite a testa cilindrica con cava esagonale in acciaio inossidabile A4 DIN912 - UNI 5931.

<b>49.315.00</b>	mm.4 x 12.	<b>49.315.20</b>	mm.6 x 16.
<b>49.315.01</b>	mm.4 x 16.	<b>49.315.21</b>	mm.6 x 20.
<b>49.315.02</b>	mm.4 x 20.	<b>49.315.22</b>	mm.6 x 25.
<b>49.315.03</b>	mm.4 x 25.	<b>49.315.23</b>	mm.6 x 30.
<b>49.315.04</b>	mm.4 x 30.	<b>49.315.24</b>	mm.6 x 35.
<b>49.315.05</b>	mm.4 x 35.	<b>49.315.25</b>	mm.6 x 40.
<b>49.315.06</b>	mm.4 x 40.	<b>49.315.26</b>	mm.6 x 50.
<b>49.315.07</b>	mm.4 x 50.	<b>49.315.27</b>	mm.6 x 60.
<b>49.315.08</b>	mm.4 x 60.	<b>49.315.28</b>	mm.6 x 70.
<b>49.315.09</b>	mm.5 x 12.	<b>49.315.29</b>	mm.6 x 80.
<b>49.315.10</b>	mm.5 x 16.	<b>49.315.30</b>	mm.8 x 20.
<b>49.315.11</b>	mm.5 x 20.	<b>49.315.31</b>	mm.8 x 25.
<b>49.315.12</b>	mm.5 x 25.	<b>49.315.32</b>	mm.8 x 30.
<b>49.315.13</b>	mm.5 x 30.	<b>49.315.33</b>	mm.8 x 35.
<b>49.315.14</b>	mm.5 x 35.	<b>49.315.34</b>	mm.8 x 40.
<b>49.315.15</b>	mm.5 x 40.	<b>49.315.35</b>	mm.8 x 50.
<b>49.315.16</b>	mm.5 x 50.	<b>49.315.36</b>	mm.8 x 60.
<b>49.315.17</b>	mm.5 x 60.	<b>49.315.37</b>	mm.8 x 70.
<b>49.315.18</b>	mm.5 x 70.	<b>49.315.38</b>	mm.8 x 80.
<b>49.315.19</b>	mm.5 x 80.	<b>49.315.39</b>	mm.8 x 100.



Tirafondo a testa esagonale in acciaio inossidabile A4 DIN 571 - UNI 704.

<b>49.316.00</b>	mm.6 x 30.	<b>49.316.10</b>	mm.8 x 60.
<b>49.316.01</b>	mm.6 x 35.	<b>49.316.11</b>	mm.8 x 80.
<b>49.316.02</b>	mm.6 x 40.	<b>49.316.12</b>	mm.8 x 100.
<b>49.316.03</b>	mm.6 x 50.	<b>49.316.13</b>	mm.10 x 50.
<b>49.316.04</b>	mm.6 x 60.	<b>49.316.14</b>	mm.10 x 60.
<b>49.316.05</b>	mm.6 x 80.	<b>49.316.15</b>	mm.10 x 80.
<b>49.316.06</b>	mm.6 x 100.	<b>49.316.16</b>	mm.10 x 100.
<b>49.316.07</b>	mm.8 x 30.	<b>49.316.17</b>	mm.10 x 120.
<b>49.316.08</b>	mm.8 x 40.	<b>49.316.18</b>	mm.10 x 150.
<b>49.316.09</b>	mm.8 x 50.		



Vite truciolare a testa svasata piana con impronta croce pozidrive in acciaio inossidabile A4.

segue >

<b>49.317.00</b>	mm.3 x 12.	<b>49.317.12</b>	mm.4,5 x 40.
<b>49.317.01</b>	mm.3 x 20.	<b>49.317.13</b>	mm.4,5 x 50.
<b>49.317.02</b>	mm.3 x 25.	<b>49.317.14</b>	mm.5 x 30.
<b>49.317.03</b>	mm.3,5 x 16.	<b>49.317.15</b>	mm.5 x 40.
<b>49.317.04</b>	mm.3,5 x 20.	<b>49.317.16</b>	mm.5 x 50.
<b>49.317.05</b>	mm.3,5 x 25.	<b>49.317.17</b>	mm.5 x 60.
<b>49.317.06</b>	mm.3,5 x 30.	<b>49.317.18</b>	mm.5 x 70.
<b>49.317.07</b>	mm.4 x 20.	<b>49.317.19</b>	mm.6 x 30.
<b>49.317.08</b>	mm.4 x 30.	<b>49.317.20</b>	mm.6 x 40.
<b>49.317.09</b>	mm.4 x 40.	<b>49.317.21</b>	mm.6 x 50.
<b>49.317.10</b>	mm.4 x 50.	<b>49.317.22</b>	mm.6 x 60.
<b>49.317.11</b>	mm.4,5 x 30.	<b>49.317.23</b>	mm.6 x 70.



Dado esagonale cieco con calotta sferica in acciaio inossidabile A4 DIN 1587 - UNI 5721.

<b>49.320.00</b>	mm.4.	<b>49.320.05</b>	mm.12.
<b>49.320.01</b>	mm.5.	<b>49.320.06</b>	mm.14.
<b>49.320.02</b>	mm.6.	<b>49.320.07</b>	mm.16.
<b>49.320.03</b>	mm.8.		
<b>49.320.04</b>	mm.10.		



Rondella elastica aperta (grower) tipo B in acciaio inossidabile A4 DIN127 - UNI 1751.

<b>49.321.00</b>	mm.4.	<b>49.321.04</b>	mm.10.
<b>49.321.01</b>	mm.5.	<b>49.321.05</b>	mm.12.
<b>49.321.02</b>	mm.6.	<b>49.321.06</b>	mm.14.
<b>49.321.03</b>	mm.8.		



Barra filettata 4x1000 mm in acciaio inossidabile A4 DIN 976.

<b>49.322.00</b>	mm.4.	<b>49.322.04</b>	mm.10.
<b>49.322.01</b>	mm.5.	<b>49.322.05</b>	mm.12.
<b>49.322.02</b>	mm.6.	<b>49.322.06</b>	mm.14.
<b>49.322.03</b>	mm.8.	<b>49.322.07</b>	mm.16.



Tubo spiralato flessibile diam 50 mm. Rotolo mt.20, prezzo al mt.



**37.135.00** Grigio



**37.136.00** Nero



Kit protezione cavi composto da boccola, tubo spiralato e terminale di protezione per cavi elettrici e cavi di servizio per motori fuoribordo, lunghezza mt.1.

**37.135.10** Grigio      **37.136.10** Nero



Boccola filettata per fissaggio tubo spiralato.

**37.137.00** Grigio   **37.137.01** Nero   **37.137.02** Bianco



Terminale per tubo spiralato.

**37.138.00** Grigio   **37.138.01** Nero   **37.138.02** Bianco



**55.130.00** Motore da prua Watersnake GEO-SPOT GPS SW 80/78" 24V 198cm. A velocità variabile, è dotato di un comodo telecomando per il controllo a distanza e di un sensore GPS NAV che fornisce funzionalità aggiuntive (magnetometro, accelerometro e giroscopio) al controller GPS del motore, migliorando tutti gli aspetti del sistema operativo del motore, inclusa una modalità di ancoraggio più precisa e stabile.

segue >

E' inoltre dotato della protezione integrata da sovratensione, sovracorrente e surriscaldamento, in modo da non rendere necessario un interruttore automatico. Dispone di elica in nylon rinforzato in fibra di carbonio tripala (passo 94 mm), è idoneo all'utilizzo in acqua salata grazie alla presenza di un anodo sacrificale e del gambo in acciaio inossidabile. Caratteristiche tecniche: Tensione (V) 24V, Spinta max (LB) 80LB, Max RPM 1900 giri/min (senza carico) velocità variabile, lunghezza albero (pollici) 78" / 198 cm, diametro albero 30mm, assorbimento medio (A) 35A, assorbimento max (A) 40A, potenza max (Watt) ingresso 960 W uscita 620 W, batteria consigliata: minimo 100 AMP/ora, peso max della barca a carico 800-1200kg, peso motore 34 kg.



**55.131.00** Supporto a sgancio rapido per motori da prua Watersnake, consente di attaccare o rimuovere in maniera rapida il motore dalla prua della barca. Il kit comprende due basi: una deve essere assicurata sotto al supporto del motore, l'altra va fissata direttamente alla barca.



**55.140.00** Motore elettrico da prua HASWING CAYMAN B GPS 12V 55LB 60" Il nuovissimo motore da prua Cayman B GPS è caratterizzato dalla precisione, la robustezza e la capacità di mantenere la posizione impostata. E' dotato di tutte le funzionalità della serie Cayman B, tra cui l'anodo sacrificale e l'elettronica incapsulata ed in più è fornito della nuova modalità di ancoraggio su telecomando. Fornito di serie con l'hardware necessario per il montaggio per adattarsi direttamente alla barca, inclusa la piastra a sgancio rapido ed il telecomando wireless. Tutti i motori sono dotati di display batteria a LED e cablaggio da 1,5 metri. Per barche fino a 5,5 mt. Adatto sia ad acque dolci che salate. Caratteristiche tecniche: Albero 137cm, profondità effettiva 127 cm. Spinta max: 55Lbs, Tensione DC 12V, Potenza Max 600W, Amp - Max: 50A, Peso 13,9 kg. Colore BIANCO.



**55.141.00** Motore elettrico di prua HASWING CAYMAN B GPS 24V 80LB 72" Il nuovissimo motore da prua Cayman B GPS è caratterizzato dalla precisione, la robustezza e la capacità di mantenere la posizione impostata. E' dotato di tutte le funzionalità della serie Cayman B, tra cui l'anodo sacrificale e l'elettronica incapsulata ed in più è fornito della nuova modalità di ancoraggio su telecomando. Fornito di serie con l'hardware necessario per il montaggio per adattarsi direttamente alla barca, inclusa la piastra a sgancio rapido ed il telecomando wireless. Tutti i motori sono dotati di display batteria a LED e cablaggio da 1,5 metri. Per barche fino a 6,5 mt. Adatto sia ad acque dolci che salate. Caratteristiche tecniche: Albero 183 cm, profondità effettiva 163 cm. Spinta max: 80 Lbs, Tensione DC 24V, Potenza Max 1080W, Amp - Max: 45A, Peso 15,1 kg. Colore NERO.




**55.142.00** Motore elettrico di prua HASWING CAYMAN B GPS 24V 80LB 82" Il nuovissimo motore da prua Cayman B GPS è caratterizzato dalla precisione, la robustezza e la capacità di mantenere la posizione impostata. E' dotato di tutte le funzionalità della serie Cayman B, tra cui l'anodo sacrificale e l'elettronica incapsulata ed in più è fornito della nuova modalità di ancoraggio su telecomando. Fornito di serie con l'hardware necessario per il montaggio per adattarsi direttamente alla barca, inclusa la piastra a sgancio rapido ed il telecomando wireless. Tutti i motori sono dotati di display batteria a LED e cablaggio da 1,5 metri. Per barche fino a 6,5 mt. Adatto sia ad acque dolci che salate. Caratteristiche tecniche: Albero 210 cm, profondità effettiva 190 cm. Spinta max: 80 Lbs, Tensione DC 24V, Potenza Max 1080W, Amp - Max: 45A, Peso 21 kg. Colore NERO.



**55.145.00** Piastra sgancio rapido per i nuovi motori elettrici Cayman B 55lb. Utilizzabile sui nuovi modelli Cayman B 55lb versione 2023/2024.



**55.146.00** Piastra sgancio rapido per i nuovi motori elettrici Cayman B 80lb, modello rinforzato per gambo 72" e gambo 82". Utilizzabile sui nuovi modelli Cayman B 80lb versione 2023/2024.



Cavi ULTRAFLEX tipo MACH36. Linea di cavi ad alta scorrevolezza ed elevata flessibilità che consente ridotti raggi di curvatura quindi ideali per percorsi particolarmente tortuosi. Guaina blu ad alta resistenza, terminali in acciaio inox. Corsa 85mm. Utilizzabile su motori Mercury e Mercruiser e scatole comando Mercury Generation II.

<b>15.459.06</b>	Ft. 6	<b>15.459.16</b>	Ft. 16	<b>15.459.26</b>	Ft. 26
<b>15.459.07</b>	Ft. 7	<b>15.459.17</b>	Ft. 17	<b>15.459.27</b>	Ft. 27
<b>15.459.08</b>	Ft. 8	<b>15.459.18</b>	Ft. 18	<b>15.459.28</b>	Ft. 28
<b>15.459.09</b>	Ft. 9	<b>15.459.19</b>	Ft. 19	<b>15.459.29</b>	Ft. 29
<b>15.459.10</b>	Ft. 10	<b>15.459.20</b>	Ft. 20	<b>15.459.30</b>	Ft. 30
<b>15.459.11</b>	Ft. 11	<b>15.459.21</b>	Ft. 21	<b>15.459.32</b>	Ft. 32
<b>15.459.12</b>	Ft. 12	<b>15.459.22</b>	Ft. 22	<b>15.459.34</b>	Ft. 34
<b>15.459.13</b>	Ft. 13	<b>15.459.23</b>	Ft. 23	<b>15.459.36</b>	Ft. 36
<b>15.459.14</b>	Ft. 14	<b>15.459.24</b>	Ft. 24	<b>15.459.38</b>	Ft. 38
<b>15.459.15</b>	Ft. 15	<b>15.459.25</b>	Ft. 25	<b>15.459.40</b>	Ft. 40



**BARRA DI ACCOPPIAMENTO A96** Barre di accoppiamento in acciaio inossidabile complete di staffe per doppio motore fuoribordo con cilindro singolo UC128-OBF o UC130-SVS. Utilizzabili nelle applicazioni con cilindro singolo UC128-OBF o UC130-SVS a montaggio frontale, permettono il tiltaggio indipendente dei motori. Per motori Suzuki® e Honda®.

**15.368.10** Per motori con interasse da 26" (660,4 mm) a 29" (736,6 mm)

**15.368.11** Per motori con interasse da 29" (736,6 mm) a 34.5" (873,76 mm)



**BARRA DI ACCOPPIAMENTO A95** Barre di accoppiamento in acciaio inossidabile complete di staffe per doppio motore fuoribordo con doppio cilindro UC128-OBF o UC130-SVS. Utilizzabili nelle applicazioni con cilindro doppio tipo UC128-OBF o UC130-SVS a montaggio frontale, permettono il tiltaggio indipendente dei motori. Per motori Suzuki® e Honda®.

**15.369.10** Per motori con interasse da 26" (660,4 mm) a 32" (818,8 mm)

**15.369.11** Per motori con interasse da 32" (818,8 mm) a 37.5" (952,5 mm)



**15.355.74** X74 FLANGIA SEMINCASSO UP20 Il kit X74 consente il montaggio a semi-incasso della pompa UP20F



**14.291.07** Volante con razza in acciaio inox verniciata nero, mozzo in acciaio inox, coperchio in acciaio inox centro nero, certificati CE, inclinazione dritta, impugnatura in poliuretano nero. Diametro 35 mm.



**14.294.07** Volante con 6 razze in acciaio inox verniciate nero diametro 16, mozzo in acciaio inox verniciato nero, coperchio con logo rosa dei venti nero, certificati CE, inclinazione 7°, impugnatura in poliuretano nero. Diametro 35 mm.



**14.294.08** Volante con 6 razze in acciaio inox diametro 16, mozzo in acciaio inox lucido a specchio, coperchio con logo rosa dei venti, certificati CE, inclinazione 7°, impugnatura in vera pelle nero. Diametro 35 mm.

Volante con 6 razze in acciaio inox 20x10 mm, mozzo in acciaio inox lucido a specchio, certificati CE, inclinazione 7°, impugnatura in vera pelle. Diametro 35 mm.



**14.296.00** Coperchio in acciaio inox con logo rosa dei venti Impugnatura in vera pelle, colore nero.



**14.296.01** Coperchio in pelle nera con logo lavorato a laser, impugnatura in vera pelle nera con cuciture bianche.



**14.296.02** Razze in acciaio inox verniciato nero, mozzo in acciaio inox verniciato nero satinato, coperchio in pelle con logo rosa dei venti, impugnatura in vera pelle nero.



**14.296.03** Coperchio in acciaio inox con logo rosa dei venti, impugnatura in poliuretano nero.

segue ▶





**14.296.04** Coperchio in acciaio inox con logo rosa dei venti, impugnatura in poliuretano bianco.



**14.296.05** Coperchio in acciaio inox con logo rosa dei venti, impugnatura in poliuretano grigio.



**14.296.06** Coperchio in acciaio inox con logo rosa dei venti, impugnatura in poliuretano avorio.



**14.296.07** Coperchio in acciaio inox con logo rosa dei venti, impugnatura con finitura carbon look.



**14.296.08** Coperchio in acciaio inox con logo rosa dei venti, impugnatura in mogano.

Volante con 3 razze in acciaio inox , mozzo in alluminio ricoperto in PU con anello, coperchio in acciaio con logo rosa dei venti, certificati CE. Diametro 35 mm.



**14.297.00** Impugnatura in poliuretano nero.



**14.297.01** Impugnatura in poliuretano bianco.



**14.297.02** Impugnatura in poliuretano grigio.



**14.297.03** Impugnatura in poliuretano avorio.



**14.297.04** Razze in acciaio inox verniciate nero, impugnatura in poliuretano nero.

Volante con 3 razze in acciaio inox lucidate a specchio, mozzo in acciaio inox lucidato a specchio, coperchio in pelle con logo rosa dei venti, inclinazione 7°, certificati CE. Diametro 35 mm.



**14.298.00** Impugnatura in pelle nero.



**14.298.01** Impugnatura in mogano.



**14.298.02** Impugnatura in legno con finitura carbon look.



**14.298.03** Razze in acciaio inox verniciato nero, mozzo in acciaio inox verniciato nero satinato, impugnatura in pelle nero.



**15.629.00** COMANDO JOYSTCK LECTROTAB Pannello di controllo con indicatori LED per il sistema di correttori di assetto Lectrotab compatibile con NMEA 2000, fornisce indicazioni sulla posizione del singolo correttore di assetto. Sposta segue >

entrambe le pale verso l'alto o verso il basso contemporaneamente con un unico movimento e ritorno automatico all'ultima posizione delle pale al momento della accensione del sistema. Completamente sigillato ed impermeabile, non si deteriora alla luce del sole. Non è richiesto alcun modulo di alimentazione esterno. Gli indicatori LED di posizione della pale si attenuano automaticamente al buio e si illuminano maggiormente alla luce del sole. Funziona su sistemi, singoli od a doppia stazione, a 12 o 24 volt CC. Colore Nero, dimensioni 77x50 mm, diametro foro di montaggio 66,7 mm.



**15.628.00** L'adattatore JLC-NMEA si collega a qualsiasi controllo LED One-Touch JLC-11 per consentire la comunicazione attraverso un backbone NMEA 2000 con display MFD compatibili con indicatori del correttore di assetto.



**30.901.13** TF 130 FUSIBILE 130A CNL DIN Fusibile di ricambio per eliche di manovra Quick 130A.

**30.901.27** TF 275 FUSIBILE 275A CNL DIN Fusibile di ricambio per eliche di manovra Quick 275A.

**30.901.32** TF 325A FUSIBILE 325A CNL DIN Fusibile di ricambio per eliche di manovra Quick 325A.



**30.903.21** Kit Anodo per elica BTQ140.



VENEZIANI SPEEDY CARBONIUM 6432 Antivegetativa bicomponente per barche a vela e da regata a matrice medio dura basata sull'utilizzo del carbonio quale componente attivo per il potenziamento delle prestazioni. Ad essiccazione rapida (si possono stendere 2 mani in giornata) e film liscio. Applicazione a spruzzo, rullo o pennello. Dopo l'applicazione il film può essere carteggiato con carta n°600 a umido per ottenere una superficie extraliscia. Applicabile su vetroresina, legno acciaio ed alluminio (su fondi adeguati). Diluente 6470. Primer consigliati: ADHERPOX, TICOPRENE, ADHERGLASS.

**52.860.00** NERO, confezione da 0,75 l.

**52.860.01** NERO, confezione da 2,5 l.

**52.861.00** GRIGIO, confezione da 0,75 l.

**52.861.01** GRIGIO, confezione da 2,5 l.



VENEZIANI RAFFAELLO NEXT 6433 Antivegetativa premium a matrice idrofila con elevato contenuto di rame e aggiunta di carbonio per performance eccellenti. Efficace in mari caldi, temperati e acque miste. Raffaello ha una solubilità controllata e quindi può essere convenientemente utilizzata sia su scafi di media velocità sia su barche a vela. Non accumula eccessivo spessore nel tempo consumandosi progressivamente durante l'esercizio. Solo il colore bianco è idoneo a scafi in lega leggera. Applicazione a spruzzo, rullo o pennello. Diluente 6470. Primer consigliati: ADHERPOX, TICOPRENE, ADHERGLASS.

- 52.862.00** NERO, confezione da 0,75 l.
- 52.862.01** NERO, confezione da 2,5 l.
- 52.863.00** BLU PROFONDO, confezione da 0,75 l.
- 52.863.01** BLU PROFONDO, confezione da 2,5 l.
- 52.864.00** AZZURRO, confezione da 0,75 l.
- 52.864.01** AZZURRO, confezione da 2,5 l.
- 52.865.00** ROSSO, confezione da 0,75 l.
- 52.865.01** ROSSO, confezione da 2,5 l.
- 52.866.00** BIANCO, confezione da 0,75 l.
- 52.866.01** BIANCO, confezione da 2,5 l.



VENEZIANI EUROSPRINT NEXT 6425 Antivegetativa a lunga durata a matrice dura ad alto contenuto di rame per garantire protezione eccellente. Adatta a tutti i mari, laghi o acque miste. Buona resistenza all'abrasione, è adatta a imbarcazioni a vela e a motore anche se superano i 35 nodi di velocità. Applicabile su scafi in legno, ferro e vetroresina. La formulazione della tinta bianca è adatta a scafi in lega leggera. Applicazione a spruzzo, rullo o pennello. Diluente 6470. Primer consigliati: ADHERPOX, TICOPRENE, ADHERGLASS.

- 52.867.00** NERO, confezione da 0,75 l.
- 52.867.01** NERO, confezione da 2,5 l.
- 52.868.00** BLU PROFONDO, confezione da 0,75 l.
- 52.868.01** BLU PROFONDO, confezione da 2,5 l.
- 52.869.00** ROSSO, confezione da 0,75 l.
- 52.869.01** ROSSO, confezione da 2,5 l.
- 52.870.00** BIANCO, confezione da 0,75 l.
- 52.870.01** BIANCO, confezione da 2,5 l.



VENEZIANI OMNIRACE 6730 Antivegetativa idrofila di qualità superiore, dai colori brillanti ed alte prestazioni. Di natura idrofila, la speciale composizione di biocidi garantisce una copertura annuale contro tutti i tipi di fouling. Di facile utilizzo, consente buone prestazioni di scorrevolezza anche quando applicata a pennello o rullo. Idonea in tutti i colori per qualsiasi tipo di supporto, incluso l'alluminio. Applicazione a spruzzo, rullo o pennello. Diluente 6470. Primer consigliati: ADHERPOX, TICOPRENE, ADHERGLASS.

- 52.871.00** NERO, confezione da 0,75 l.
- 52.871.01** NERO, confezione da 2,5 l.
- 52.871.02** NERO, confezione da 10 l.
- 52.872.00** BLU PROFONDO, confezione da 0,75 l.
- 52.872.01** BLU PROFONDO, confezione da 2,5 l.
- 52.872.02** BLU PROFONDO, confezione da 10 l.
- 52.873.00** BIANCO, confezione da 0,75 l.
- 52.873.01** BIANCO, confezione da 2,5 l.
- 52.873.02** BIANCO, confezione da 10 l.
- 52.874.00** ROSSO, confezione da 2,5 l.
- 52.874.01** ROSSO, confezione da 10 l.



VENEZIANI CUPRON 3.0 6369 Antivegetativa ablativa frutto di una evoluzione formulistica che garantisce una adeguata protezione stagionale e permette un'applicazione universale su tutti i tipi di barche e supporti. Per ottenere una buona prestazione durante tutta la stagione è necessario applicare 2 mani di prodotto. L'antivegetativa è compatibile con la maggior parte dei fondi come ad esempio Ticoprene e Unikote PRO. Tutte le tinte sono idonee per scafi in alluminio. Applicazione a spruzzo, rullo o pennello. Diluente 6470. Primer consigliati: ADHERPOX, TICOPRENE, ADHERGLASS.

- 52.875.00** NERO, confezione da 0,75 l.
- 52.875.01** NERO, confezione da 2,5 l.
- 52.875.02** NERO, confezione da 10 l.
- 52.876.00** BLU PROFONDO, confezione da 0,75 l.
- 52.876.01** BLU PROFONDO, confezione da 2,5 l.
- 52.876.02** BLU PROFONDO, confezione da 10 l.
- 52.877.00** ROSSO, confezione da 0,75 l.
- 52.877.01** ROSSO, confezione da 2,5 l.
- 52.877.02** ROSSO, confezione da 10 l.
- 52.878.00** BIANCO, confezione da 2,5 l.
- 52.878.01** BIANCO, confezione da 10 l.
- 52.878.02** BIANCO, confezione da 10 l.





VENEZIANI AQUA ANTIFOULING 6423 Innovativa antivegetativa all'acqua a matrice dura che garantisce una facile applicazione, un risultato ottimale ed una superficie liscia e scorrevole. Essicca in tempi rapidi ed è progettata per rispondere alle stringenti normative riguardanti le "Emissioni VOC". Ideale per acque salate e dolci, per tutte le imbarcazioni e per tutti tipi di supporto, ad esclusione dell'alluminio. Soddisfa i requisiti IMO (AFS/ CONF/26) e contiene sostanze attive adeguate al regolamento BPR (regolamento (UE) n. 528/ 2012). Applicazione a spruzzo, rullo o pennello. Diluente Acqua. Primer consigliati: ADHERPOX, TICOPRENE, ADHERGLASS, AQUA PRIMER. NB: A richiesta è possibile ordinare i colori Rosso scuro o grigio chiaro. Confezione da 2,5 l.

**52.879.00** NERO. **52.880.00** BLU.



VENEZIANI RAFFAELLO PRO 6434 Antivegetativa di qualità superiore a matrice idrofila. Grazie all'alto contenuto di composti del rame ed alla presenza di particelle di carbonio puro viene garantito un ottimo potere antivegetativo e una naturale scorrevolezza in tutte le condizioni di esercizio. Efficace in mari caldi, temperati e acque miste. Raffaello ha una solubilità controllata e quindi può essere convenientemente utilizzata sia su scafi di media velocità sia su barche a vela. Non accumula eccessivo spessore nel tempo consumandosi progressivamente durante l'esercizio. Solo il colore bianco è idoneo a scafi in lega leggera. Applicazione a spruzzo, rullo o pennello. Diluente 6470. Primer consigliati: ADHERPOX, TICOPRENE, ADHERGLASS.

**52.881.00** NERO, confezione da 5 l.  
**52.881.01** NERO, confezione da 10 l.  
**52.882.00** BLU PROFONDO, confezione da 5 l.  
**52.882.01** BLU PROFONDO, confezione da 10 l.  
**52.883.00** BIANCO, confezione da 5 l.  
**52.883.01** BIANCO, confezione da 10 l.  
**52.884.00** ROSSO, confezione da 5 l.  
**52.885.00** AZZURRO, confezione da 5 l.



VENEZIANI EUROSPRINT PRO 6427 Antivegetativa a matrice dura a lunga durata dall'innovativa formula che può garantire protezione per più stagioni. Adatta a tutti i mari, laghi o acque miste. Buona resistenza all'abrasione, a matrice dura, è adatta a imbarcazioni a vela e a motore anche se superano i segue ,

35 nodi di velocità. Applicabile su scafi in legno, ferro e vetroresina. La formulazione della tinta bianca è adatta a scafi in lega leggera. Applicazione a spruzzo, rullo o pennello. Diluente 6470. Primer consigliati: ADHERPOX, TICOPRENE, ADHERGLASS.

**52.886.00** NERO, confezione da 5 l.  
**52.886.01** NERO, confezione da 10 l.  
**52.887.00** BLU PROFONDO, confezione da 5 l.  
**52.887.01** BLU PROFONDO, confezione da 10 l.  
**52.888.00** BIANCO, confezione da 5 l.  
**52.888.01** BIANCO, confezione da 10 l.



VENEZIANI GUMMIPAIN A/F 6435 Antivegetativa per gommoni caratterizzata da una matrice elastica. Ottimo potere antivegetativo. Idonea per la pitturazione di supporti in neoprene, tela gommata, PVC e Hypalon. Ottima flessibilità ed aderenza. Applicazione a spruzzo o pennello. Diluente 6380. Primer consigliati: ADHERPOX, TICOPRENE, ADHERGLASS. Confezione da 0,5 l.

**52.889.00** BIANCO. **52.891.00** NERO.  
**52.890.00** GRIGIO.



VENEZIANI PROPELLER 6440 Antivegetativa a matrice dura formulata per l'esercizio in condizioni estreme quali protezione di eliche, assi, piedi poppi, flaps, ecc. È esente da ossidulo di rame e da composti organostannici ed è quindi compatibile con tutti i tipi di metalli. Possiede un'ottima aderenza ed un buon potere antivegetativo. Il prodotto deve essere utilizzato assieme al Propeller Primer per garantire il suo perfetto funzionamento. La sua nuova formula ha migliorato la resistenza alla sovra-protezione catodica. Applicazione a spruzzo, rullo o pennello. Diluente 6470/6610. Primer consigliati: PROPELLER PRIMER. Confezione da 0,250 l.

**52.892.00** BIANCO. **52.893.00** GRIGIO.  
**52.894.00** NERO.



VENEZIANI ADHERPOX 6210 Primer epossidico bi-componente modificato, ideale sia su opera viva sia su opera morta. Data la presenza di speciali materie prime, Adherpox è un ottimo primer per ogni tipo di supporto (leghe leggere compresse) e se applicato in più mani crea un'ottima barriera anticorrosiva. Grazie all'elevato contenuto di solidi in volume rispetta le normative sul VOC. Caratteristica importante è quella segue ,

di poter essere ricoperto a distanza di tempo: entro 3 mesi con ogni tipo di antivegetativa ed entro 6 mesi con se stesso, senza la necessità di essere carteggiato. Applicazione a spruzzo, rullo o pennello. Diluente 6610. Colore BIANCO.

**52.900.00** 0,75 l. **52.900.01** 2,5 l.



VENEZIANI ADHERGLASS 6624 Primer a base di polimeri sintetici. Ancorante monocomponente adatto a gel coat, vetroresina e fondi epossidici quali Epoway e Aquastop. Di rapida essiccazione, impiegato principalmente come primer per antivegetative su scafi in vetroresina o gel coat nuovi o riportati a nudo. Non è indispensabile carteggiare il supporto per garantire l'ancoraggio, è comunque necessario sgrassare a fondo la superficie. Applicazione a pennello. Diluente 6780 solo per la pulizia. Colore ROSA.

**52.901.00** 0,75 l. **52.901.01** 5 l.



VENEZIANI TICOPRENE 6420 Primer alluminato al clorocaucciù monocomponente. Pittura marina di uso generale, adatta per la manutenzione di carene e strutture in legno e acciaio. Può essere applicato su primer zincanti, fondi monocomponenti e bicomponenti. Usato anche come rivestimento sigillante per vecchie antivegetative. Buona resistenza all'immersione continua in acqua dolce e salata. Applicazione a spruzzo, rullo o pennello. Diluente 6470. Colore ALLUMINATO.

**52.902.00** 0,75 l. **52.902.01** 2,5 l.



**52.903.00** VENEZIANI PROPELLER PRIMER 6640 Primer monocomponente per assi, eliche e piedi poppi a base di resine sintetiche con elevatissime caratteristiche di aderenza su metalli e leghe in genere. Formulato espressamente per garantire l'adesione dell'antivegetativa Propeller sulle eliche, può essere convenientemente utilizzato su tutte le parti metalliche immerse da proteggere con l'antivegetativa come eliche, assi, flap, ecc. Primer migliorato a rapida essiccazione, buon potere anticorrosivo e facilità di applicazione. Applicazione a pennello. Diluente 6470 solo per la pulizia. Colore GRIGIO CHIARO, confezione da 0,25 l.



**52.904.00** VENEZIANI AQUA PRIMER 6413 Innovativo primer monocomponente ancorante a base acquosa, con eccezionale adesione su vetroresina. La nuova formulazione permette un'estrema versatilità nel processo applicativo: sono, infatti, possibili sia lavori rapidi sia lavori più lunghi. Di facile applicazione anche a rullo e pennello, è un prodotto pronto all'uso. Progettato per rispondere alle stringenti normative riguardanti le "Emissioni VOC". Diluente: Acqua (solo per la pulizia degli attrezzi). Colore GRIGIO, confezione da 0,25 l.



VENEZIANI UNIKOTE PRO 6485 Rivestimento epossidico bicomponente ad alto spessore a doppia funzione: protettivo e finitura. Applicabile su ogni tipo di vernice preesistente purchè ben aderente ed invecchiata. Adesione diretta su gelcoat, acciaio e lega leggera, applicato sia a basso sia ad alto spessore. Caratterizzato dall'altissima tenacità chimico-fisica, resiste agli agenti atmosferici, all'immersione, al calpestio e all'abrasione. Nuova formula con limitata carbonatazione, che consente ricopertura con smalti senza macchiatura; ridotto imbiancamento (blushing), quindi applicabile come finitura professionale anche se la sua brillantezza si attenua più rapidamente rispetto a uno smalto. Rivestimento ideale per tutte le barche da lavoro, per durata della protezione, applicabilità in condizioni termoigrometriche non ideali e praticità d'utilizzo di un solo prodotto per la protezione di opera viva, opera morta, coperta e parti interne. Applicazione a pennello. Diluente 6610. Confezione da 5 l.

**52.905.00** BIANCO GHIACCIO

**52.906.00** GRIGIO



VENEZIANI GEL PRIME 6516 Fondo alchidico monocomponente antiruggine, di facile applicazione, ha un ottimo potere coprente ed utilizzabile come finitura opaca per interni o come mano intermedia per cicli monocomponenti. Applicabile su vecchi fondi e finiture monocomponenti carteggiati, superfici in legno e supporti ferrosi riportati a nudo. Non deve essere applicato su zincanti inorganici o lamiere zincate. Non adatto ad immersione continua. Applicazione a spruzzo, rullo o pennello. Diluente 6470.

**52.907.00** BIANCO, confezione da 0,75 l.

**52.907.01** BIANCO, confezione da 2,5 l.

**52.908.00** ARANCIO, confezione da 0,75 l.

**52.908.01** ARANCIO, confezione da 2,5 l.



**52.910.00** VENEZIANI EPOMAST RAPIDO 6604 Stucco epossidico bicomponente di rapida essiccazione e ad alta resistenza, specifico per rasature e per piccole riparazioni. Applicabile fino ad un massimo di 1 cm per passata. Il prodotto può essere applicato su qualsiasi supporto opportunamente trattato con primer idonei. Può essere utilizzato su Epomast o fondi epossidici, sia per zone immerse che emerse. È consigliabile la ricopertura con un fondo o un sottosmalto prima dell'applicazione della finitura, così da valorizzare al massimo il risultato finale. Possiede un'ottima carteggiabilità a tempi brevi, sia a secco che ad umido. Applicazione a spatola. Diluente 6610 solo per pulizia. Colore BIANCO; confezione da 0,5 kg.



VENEZIANI EPOMAST 6662 Stucco epossidico bicomponente ad alta resistenza meccanica. Ottima aderenza su qualsiasi tipo di superficie e su fondi epossidici. Ottima resistenza all'acqua. Buon potere incollante per giunzioni. Permette di risanare superfici molto danneggiate ricostruendo a spatola spessori fino ad 10 mm. Può essere applicato direttamente sul legno, vetroresina, acciaio e alluminio previa discatura. Applicazione a spatola. Diluente 6610 solo per pulizia. Colore GRIGIO CHIARO.

**52.911.00** 0,5 kg.

**52.911.01** 2 kg.



VENEZIANI EPOMAST EVO 6660 Stucco epossidico bicomponente ultraleggero di ultima generazione. La tecnologia impiegata per la sua produzione ne garantisce la perfetta omogeneità strutturale e l'assenza di bolle d'aria. Il suo punto di forza sono l'ottima applicabilità, buona carteggiabilità, eccellenti caratteristiche di flessibilità, allungamento e resistenza alla compressione. Queste caratteristiche lo rendono idoneo per il rivestimento di imbarcazioni in acciaio, alluminio, vetroresina e legno. È normalmente usato per il riempimento di grosse imperfezioni, è possibile applicare notevoli spessori, in più passate. Può essere applicato sia sopra sia sotto la linea di galleggiamento. La sua composizione cremosa e la grana fine ne permettono l'impiego anche per lavori di finitura. Applicazione a spatola. Diluente 6610 solo per pulizia. Colore AZZURRO.

**52.912.00** Confezione da 1,5 l kit.

**52.912.01** Confezione da 5 l SOLO COMPOSTO A (BASE)

**52.912.02** Confezione da 5 l SOLO COMPOSTO B (CATALIZZATORE)



**52.913.00** VENEZIANI SUB COAT XT 6612 Composto epossidico bicomponente per applicazioni subacquee, puro al 100% di solidi in volume che ha la capacità di rimuovere l'acqua della superficie del supporto, garantendo un'ottima adesione anche sulle superfici bagnate. Particolarmente utile per la riparazione temporanea di falle ed incrinature dello scafo in acqua o in navigazione. Aderisce perfettamente su VTR, Gel Coat, epossidici già esistenti, epossicatrame oltretutto acciaio e calcestruzzo. Adatto alla riparazione temporanea di prese a mare, bagnasciuga e zone immerse di banchine in cemento. Resistente a temperature fino a 100°C. Applicazione a mano. Diluente 6610 solo per pulizia. Colore AZZURRO, confezione da 2 kg in kit



**52.914.00** VENEZIANI STUCCO VELOX 6332 Stucco sintetico monocomponente a rasare, viene generalmente impiegato per rasature di finitura allo spessore massimo di un millimetro per mano in cicli monocomponenti su opera morta e sovrastrutture. Non è impiegabile nei cicli soggetti ad immersione continua o discontinua. Applicazioni di spessori superiori a un millimetro possono causare spaccature dello strato in cicli monocomponenti per opera morta e sovrastrutture. Lo Stucco Velox può essere sovraverniciato con fondi e finiture di tipo alchidico quali Eurogel, Italia e Unigloss. Applicazione a spatola. Diluente 6470 solo per pulizia. Colore BIANCO, confezione da 0.75 l



VENEZIANI AQUASTOP 6491 Protettivo impermeabilizzante antiosmosi bicomponente Specifico per il trattamento di scafi in vetroresina interessati da fenomeni di osmosi e particolarmente consigliato per un trattamento di protezione preventiva. Caratterizzato da eccellente resistenza all'acqua (salata, dolce) fornisce una perfetta impermeabilizzazione dello scafo e rappresenta un ottimo fondo isolante per parti metalliche immerse (bulbi, flaps, timoni, ecc.). Applicazione a pennello o rullo. Diluente 6610 solo per pulizia. Colore AZZURRO TRASPARENTE,

**52.915.00** 0,75 l.

**52.915.01** 2,5 l.





VENEZIANI EPOWAY. Sottosmalto epossidico bicomponente ad effetto barriera, idoneo per la protezione isolante di ogni tipo di superficie (legno, ferro, alluminio e vetroresina). Da impiegare sia come mano di fondo isolante che come sottosmalto per una adeguata preparazione alla smaltatura. Sovraverniciabile con prodotti bicomponenti previa adeguata carteggiatura. Colore BIANCO.

**52.916.00** 0,75 l. **52.916.01** 2,5 l.



VENEZIANI POLYGOAL 6757 Sottosmalto poliaccrilico bicomponente a spessore per cicli di verniciatura ad elevate prestazioni. Ottima carteggiabilità, particolarmente indicato quale mano di fondo per finiture. L'elevato spessore consente di chiudere le microporosità del ciclo esistente. Da applicare principalmente su fondi o stucchi epossidici previa carteggiatura. Applicabile direttamente su vetroresina e gelcoat dopo accurata carteggiatura e pulizia, costituisce un'ottima mano di fondo per finiture poliuretaniche valorizzandone la brillantezza. Applicazione a pennello, rullo o spruzzo. Diluente 6780. Colore BIANCO.

**52.917.00** 0,75 l. **52.917.01** 2,5 l.



VENEZIANI GEL GLOSS PRO 6766 Finitura poliuretanica bicomponente Smalto di elevata qualità, ottima resistenza all'atmosfera marina e industriale, all'invecchiamento e ai raggi ultravioletti. Non ingiallisce, dalle ottime resistenze chimiche e meccaniche, ottima ritenzione della brillantezza. Eccellente dilatazione per un miglior risultato estetico di fuoribordo, coperta, sovrastrutture con superfici speculari e brillanti. Applicabile direttamente su gel coat o fondi epossidici e poliuretani (EPOWAY, POLYGOAL). Non idoneo ad immersione continua. Applicazione a pennello o rullo. Diluente 6780 (12°-18°C) 6700 (18°-30°C). Confezione da 0.75 l

- 52.918.00** BLU ATLANTIDE
- 52.919.00** BLU MARLIN
- 52.920.00** BLU OLTREMARE
- 52.921.00** GIALLO LIMONE
- 52.922.00** GRIGIO AUTUNNO
- 52.923.00** BIANCO MATTERHORN
- 52.924.00** NERO
- 52.925.00** BIANCO OSTRICA
- 52.926.00** ROSSO
- 52.927.00** VERDE

- 52.928.00** GRIGIO
- 52.929.00** BIANCO
- 52.929.01** BIANCO in confezione da 2,5 l.



VENEZIANI UNIGLOSS 6726 Smalto monocomponente per finitura alchidico-uretanica. Di elevata qualità, eccellente dilatazione e ottima ritenzione del colore e della brillantezza. Adatto all'uso sia esterno sia interno su imbarcazioni da diporto e in casa. Buona flessibilità ed adesione su una vasta gamma di primer, fondi e finiture. Non applicabile direttamente su primer zincanti inorganici o su lamiere zincate. Disponibile in diversi colori. Non idoneo ad immersione continua. Applicazione a pennello, rullo o spruzzo. Diluente 6470. Confezione da 0,5 l

- 52.930.00** BLU FONDALE **52.936.00** GRIGIONUVOLA
- 52.931.00** BLU GENZIANA **52.937.00** NERO
- 52.932.00** BLU MARIANNE **52.938.00** ROSSO SPINN.
- 52.933.00** BLU SKY **52.939.00** VERDE REEF
- 52.934.00** GIALLO SOLE **52.940.00** BEIGE DUNA
- 52.935.00** GRIGIO MANTA **52.941.00** BIANCO
- 52.941.01** BIANCO in confezione da 2,5 l.



VENEZIANI EASYLAC 6554 Smalto monocomponente professionale lucido per esterno ed interno a base di resine alchidiche. Sue principali caratteristiche sono: buona copertura, brillantezza, buona pennellabilità e distensione. Indicato per ambiente marino ed industriale. Applicazione a pennello, rullo o spruzzo. Diluente 6470.

- 52.942.00** AZZURRO, confezione da 0,75 l
- 52.942.01** AZZURRO, confezione da 2,5 l
- 52.943.00** BIANCO, confezione da 0,75 l
- 52.943.01** BIANCO, confezione da 2,5 l
- 52.944.00** BLU FONDALE, confezione da 0,75 l
- 52.944.01** BLU FONDALE, confezione da 2,5 l
- 52.945.00** GRIGIO CHIARO, confezione da 0,75 l
- 52.945.01** GRIGIO CHIARO, confezione da 2,5 l
- 52.946.00** GRIGIO SCURO, confezione da 0,75 l
- 52.946.01** GRIGIO SCURO, confezione da 2,5 l
- 52.947.00** NERO, confezione da 0,75 l
- 52.947.01** NERO, confezione da 2,5 l
- 52.948.00** ROSSO, confezione da 0,75 l
- 52.948.01** ROSSO, confezione da 2,5 l
- 52.949.00** VERDE, confezione da 0,75 l
- 52.949.01** VERDE, confezione da 2,5 l

segue >



VENEZIANI GUMMIPAINT 6715 Finitura elastica idonea per la pitturazione di supporti in neoprene, tela gommata, PVC, ecc. Ottima dilatazione, flessibilità e ha inoltre un'ottima aderenza. Elevata resistenza all'ambiente marino, all'immersione in acqua dolce e salata e ai raggi ultravioletti. Applicazione a pennello, rullo o spruzzo. Diluente 6380. Confezione da 0,5 l.

<b>52.950.00</b>	ARANCIO	<b>52.953.00</b>	GRIGIO
<b>52.951.00</b>	BIANCO	<b>52.954.00</b>	NERO
<b>52.952.00</b>	GIALLO LIMONE	<b>52.955.00</b>	ROSSO



VENEZIANI PITTURA PER COPERTA 0960 Finitura alchidica antiabrasiva modificata per coperta, bagnasciuga e sentine. Ottima resistenza al calpestio, all'abrasione e all'esposizione all'ambiente marino. Questa formulazione permette il servizio di immersione alternata in acqua di mare senza alterare le sue caratteristiche di brillantezza e ritenzione del colore. Ha una buona flessibilità ed adesione ad una vasta gamma di primer. Si sconsiglia l'applicazione diretta su lamiere zincate e primer zincanti inorganici. Applicazione a pennello, rullo o spruzzo. Diluente 6470. Confezione da 2,5 l

<b>52.956.00</b>	VERDE	<b>52.957.00</b>	ROSSO
------------------	-------	------------------	-------



**52.958.00** VENEZIANI SENTIFLEX 6510 Smalto monocomponente lucido per sentina a base di particolari resine che conferiscono buone resistenze chimiche, in particolar modo alla penetrazione di umidità, agli olii lubrificanti, al carburante e ai detergenti. Questo prodotto, poco percepibile all'olfatto, può essere applicato direttamente, previa preparazione, su acciaio, alluminio, legno e vetroresina. Di facile applicazione, possiede un ottimo potere coprente con eccellente distensione. Applicazione a pennello, rullo o spruzzo. Diluente 6470. Colore GRIGIO, confezione da 0,75 l.



**52.959.00** VENEZIANI ECOPLAST 6499 Rivestimento epossidico per interni destinato al contatto con sostanze alimentari, indicato per il trattamento di ghiacciaie, celle frigorifere, cambuse e serbatoi di acqua potabile. segue

Prodotto certificato al contatto con sostanze alimentari in particolare per acqua potabile, pesce fresco e refrigerato, molluschi, crostacei, ecc. Ecoplast è un prodotto inodore e privo di solventi, applicabile facilmente anche in spazi ristretti. Impermeabilizzante e isolante ha un'elevata resistenza ad agenti chimici. Conforme al D.M. 21/3/1973 (concernenti la disciplina igienica degli imballaggi, dei recipienti e degli utensili destinati a venire a contatto con le sostanze alimentari) e DM 06/04/2004 n.174 (concernente i materiali e gli oggetti utilizzabili negli impianti di captazione, trattamento, adduzione e distribuzione delle acque destinate al consumo umano). Diluente 6610 solo per la pulizia. Colore BIANCO, confezione da 2.5 l



**52.960.00** VENEZIANI ANTISKID POWDER 6530 Polvere a granulometria selezionata di materiale plastico, inodore, da utilizzare come additivo antisdrucchiolo in pitture per pavimenti e/o coperte di imbarcazioni. Possiede ottime caratteristiche meccaniche e resistenza all'ambiente marino. Confezione da 0,15 kg.



**52.961.00** VENEZIANI ANTISKID POWDER CF 6540 Additivo antisdrucchiolo a grana grossa resistente all'abrasione con un peso specifico basso, si presenta sotto forma di sfere cave. Miscelabile con qualsiasi tipo di smalto o vernice, mono o bicomponente. Confezione da 0,125 l



VENEZIANI DILUENTE 6780 Diluente per prodotti poliuretani, quindi indicato per la diluizione di GEL GLOSS PRO, POLYGOAL, WOOD GLOSS, WOOD MAT e per la pulizia degli attrezzi utilizzati per applicare ADHERGLASS e FIBRODUR. Applicazione a spruzzo, rullo o pennello.

<b>52.965.00</b>	0,5 l.	<b>52.965.01</b>	2,5 l.
------------------	--------	------------------	--------



VENEZIANI DILUENTE 6610 Diluente per prodotti epossidici. Indicato per la diluizione di ADHERPOX, EPOWAY e UNIKOTE PRO; solo per la pulizia attrezzi utilizzati per applicare AQUASTOP, CERAMITE YACHTING, ECOPLAST, tutti gli stucchi della serie EPOMAST, RESINA 2000, SUBCOAT S. Applicazione a spruzzo, rullo o pennello.

<b>52.966.00</b>	0,5 l.	<b>52.966.01</b>	2,5 l.
------------------	--------	------------------	--------



VENEZIANI DILUENTE 6470 Diluente utilizzabile con tutte le antivegetative Veneziani e per i prodotti sintetici quali DECK FINISH, EUROGEL, ITALIA, MINIAX PLX, PROPELLER PRIMER, SENTIFLEX, TICOPRENE, TIMBER GLOSS, UNIGLOSS e per la pulizia degli attrezzi utilizzati per applicare STUCCO VELOX. Applicazione a spruzzo, rullo o pennello..

52.967.00 0,5 l. 52.967.01 2,5 l.



52.968.00 VENEZIANI DILUENTE 6700 Diluente specifico per lo smalto GEL GLOSS PRO. Applicazione a pennello e a spruzzo. Confezione da 0.5 l.



52.969.00 VENEZIANI ADILUENTE 6380 Diluente per linea GUMMIPAIN per applicazioni a pennello e a spruzzo. Confezione da 0.5 l.



52.970.00 VENEZIANI AQUASTRIP 6040 Gel sverniciante ecologico con solventi a basso impatto ambientale. Specificatamente formulato per la rimozione di vecchie antivegetative da superfici in legno, ferro, plastica e metalli in genere. Buon potere di rammollimento anche di smalti, vernici e sottofondi monocomponenti. Grazie alla sua formulazione il prodotto non intacca il gel coat o la vetroresina. Aquastrip consente di trattare grosse superfici come la carena in un'unica passata senza alcun pericolo per la barca. Esente da sostanze tossiche o nocive: non contiene N-metil-pirrolidone (NMP) ed Etilpirrolidone. Applicazione a pennello. Colore VERDE CHIARO, confezione da 2,5 l.



VENEZIANI V-SHINE W6311 Vernice monocomponente lucida. Trasparente, dotata di eccezionale resistenza agli agenti atmosferici, particolare brillantezza, elasticità e potere riempitivo. La nuova formulazione offre un'elevata resistenza alla radiazione solare ultravioletta. Di facile applicazione, non si opacizza e conserva nel tempo la sua elasticità. Costituisce una finitura eccezionale per qualsiasi tipo di superficie in legno esposta sia all'interno che all'esterno. Diluente 64,70. Applicazione a rullo, spruzzo o pennello.

52.971.00 0,75 l. 52.971.01 2,5 l.



VENEZIANI WOOD LINE V-MATT W6313 Vernice monocomponente uretanica opaca. Grazie alla presenza di speciali additivi UV e al suo finissimo aspetto estetico trova largo impiego su tutte le superfici in legno pregiato dell'arredamento interno ed esterno delle imbarcazioni. Diluente 6470. Applicazione a rullo, spruzzo o pennello.

52.972.00 0,5 l. 52.972.01 2,5 l.



52.973.00 VENEZIANI WOOD LINE VB-SHINE W6321 Vernice trasparente bicomponente lucida a base di resine poliuretaniche con un'ottima ritenzione di brillantezza. Dotata di eccezionali caratteristiche tecniche quali elasticità e resistenze meccaniche, può essere impiegata sia su legno che su altri supporti opportunamente preparati e in condizioni severe di esercizio. Grazie all'elevata resistenza all'abrasione, è consigliata per l'applicazione in zone fortemente sollecitate come corrimani e capibanda. Diluente 6780 - 6700. Applicazione a rullo, spruzzo o pennello. Confezione da 0.75 l.



52.974.00 VENEZIANI WOOD LINE VB-MATT HP W6323 Vernice trasparente bicomponente acrilica ad elevato grado di opacità e resistenza al graffio. Fornisce un'ottima protezione dai raggi ultravioletti, dagli agenti atmosferici e dona un'eccellente effetto estetico. Si raccomanda il suo utilizzo dove si rende necessario avere una finitura con eccellenti proprietà di protezione. Diluente 6780 - 6700. Applicazione a rullo, spruzzo o pennello. Confezione da 1.5 l.





**52.975.00** VENEZIANI WOOD LINE VB-SHINE HP W6325 Vernice trasparente bicomponente lucida acrilica, progettata per soddisfare le esigenze di durata nelle condizioni di esercizio delle imbarcazioni. Protegge il supporto dai raggi ultravioletti, dagli agenti atmosferici e dona un eccellente effetto estetico. Le sue elevate caratteristiche tecniche quali brillantezza, distensione e mancanza di ingiallimento, abbinate alla facilità di applicazione, ne consentono l'utilizzo su qualsiasi tipologia di imbarcazione. Il suo impiego è raccomandato dove si rende necessario avere una finitura trasparente con eccellenti proprietà. Il suo aspetto estremamente chiaro facilita il lavoro di ritocco riducendo al minimo l'effetto lente sulle zone sfumate. Diluente 6780 - 6700. Applicazione a rullo, spruzzo o pennello. Confezione da 1,5 l.



VENEZIANI S-PROTECT W6511 Protettivo impregnante monocomponente per legno, colorato e neutro. Penetra nel legno, modificandone l'aspetto nell'essenza e nella tonalità desiderata. La sua formulazione fornisce un'ottima protezione dagli agenti atmosferici, da funghi, muffe e insetti. È raccomandato su imbarcazioni sia per cicli in esterno che in interno, per verniciare tutti i tipi di legno. Diluente 6470. Applicazione a pennello. Confezione da 0,75 l.

**52.976.00** TRASPARENTE. **52.978.00** NOCE.  
**52.977.00** MOGANO **52.979.00** TEAK.



**52.980.00** VENEZIANI SB-PROTECT W6521 SB-Protect è un prodotto bicomponente isolante per impregnazione di essenze pregiate, compensati marini e pannelli MDF. Le sue caratteristiche di penetrazione e isolamento consentono di ottenere superfici facilmente carteggiabili e ricopribili con prodotti mono o bicomponenti, per realizzare finiture sia pigmentate che trasparenti. È raccomandato l'utilizzo principalmente su legno nuovo o riportato perfettamente a nudo. Diluente 6780. Applicazione a pennello. Confezione da 1 l.



VENEZIANI RESINA 3+ W6721 Sistema epossidico strutturale senza solvente ideato per costruire, proteggere e restaurare il legno, la vetroresina e molti altri supporti. Resina 3+ è un sistema tecnologicamente avanzato che possiede

segue >

ottime caratteristiche di penetrazione, flessibilità e adesione che la rendono indispensabile per la manutenzione. Il legno trattato con Resina 3+ viene impermeabilizzato e rinforzato mantenendo integre le sue caratteristiche di flessibilità e resistenza. Con Resina 3+ si possono ottenere degli incollaggi ad alta resistenza, protezioni superficiali ed impermeabilizzazioni della carena. Una volta catalizzata può essere miscelata con i suoi additivi, per ottenere degli stucchi di facile applicazione ed altissima resistenza. Applicazione a rullo o pennello. Diluente 6610 solo per pulizia attrezzi.

**52.981.00** Confezione da 0,75 l.

**52.981.01** Confezione da 1,5 l.

**52.981.02** Confezione da 10 l solo BASE (composto A).

**52.981.03** Confezione da 5 l solo CATALIZZATORE (composto B).



**52.982.00** VENEZIANI R-FIBERS W6711 Microfibre sintetiche facenti parte della gamma additivi da utilizzare in aggiunta alla RESINA 3+, per ottenere composti con diverse caratteristiche. Hanno una lunghezza media di 500 micron e, miscelate alla RESINA 3+, ne rinforzano la struttura creando all'interno del composto un network multidirezionale; nello stesso tempo, essendo a basso assorbimento, non alterano le caratteristiche di penetrazione nel supporto della RESINA 3+. Possono essere utilizzate per incollaggi strutturali tipo "fillet" dove si richiede uno stucco strutturale ad alta densità e forte struttura. Applicazione a spatola. Confezione da 0,75 l.



**52.983.00** VENEZIANI R-SPHERES W6713 Microsfere di vetro cave facenti parte della gamma di additivi da impiegare in aggiunta alla RESINA 3+, per ottenere composti con diverse caratteristiche. Hanno basso assorbimento di umidità e quindi possono essere impiegate per applicazioni sopra e sotto la linea di galleggiamento. Ideali per il riempimento di fessurazioni orizzontali, piccole imperfezioni superficiali, stuccature a rasare e cordonature. Progettate per ottenere una gamma di stucchi a basso peso specifico, facilmente carteggiabili, la cui consistenza è modificabile a seconda della necessità dell'operatore. Applicazione a spatola. Confezione da 0,75 l.



**52.984.00** VENEZIANI R-SILICIES W6715 Additivo microsilice colloidale addensante facente parte della gamma additivi da impiegare in aggiunta alla RESINA 3+, per ottenere composti con diverse caratteristiche. Ideali per incollaggi, cordonature e grosse imperfezioni. Può essere impiegato per applicazioni sopra e sotto la linea di galleggiamento. E' possibile la sua miscelazione con gli additivi del sistema migliorando la spatolabilità e l'aspetto finale del prodotto. Applicazione a spatola. Confezione da 0,75 l.



**52.985.00** VENEZIANI T-DETERGENT W6911 Detergente smacchiante per Teak, rimuove qualsiasi genere di contaminazione dal legno. La sua alcalinità bilanciata lo rende efficace e nello stesso tempo delicato nei confronti del teak, asportando lo sporco senza intaccare la riserva "oleosa" del legno. Confezione da 1 l.



**52.986.00** VENEZIANI T-BLEACHING W6913 Schiarente per teak. Il sole, la salsedine e l'inquinamento, tendono a far ingrigire il teak in poco tempo, togliendo quel fascino esotico che solo questa essenza sa donare. Il trattamento con T-Bleaching restituisce al legno la colorazione originale. Confezione da 1 l.



**52.987.00** VENEZIANI T-PROTECTIVE W6915 Protettivo impregnante per teak che oltre ad impregnare il legno, rendendo quindi più difficile la penetrazione dello sporco, ristabilisce anche l'equilibrio oleoso specifico di questo tipo di materiale. Mette inoltre in risalto la colorazione del teak e rende più morbida al tatto la superficie. Confezione da 1l.



VENEZIANI V-SHINE AQUA W6312 Vernice monocomponente brillante alchidica all'acqua con elevata durezza superficiale e resistenza in esterno. Totalmente esente dal fenomeno del blocking. Dotata di eccellente copertura, si distingue per ottima elasticità e distensione. Inodore. Diluente acqua. Applicazione a rullo o pennello.

**52.990.00** 0,75 l. **52.990.01** 2,5 l.



VENEZIANI V-MATT AQUA W6314 Vernice monocomponente all'acqua, trasparente satinata. Ideata per la decorazione e la protezione di manufatti in legno a vista esposti in ambienti

segue >

aggressivi come ambienti marini. Prodotto di facile applicazione e rapida essiccazione, con aspetto satinato/vellutato. Buona lavorabilità, dilatazione, elasticità, resistenza al blocking ed agli agenti atmosferici. Ideale anche in ambienti chiusi perché inodore. Diluente acqua. Applicazione a rullo o pennello.

**52.991.00** 0,75 l. **52.991.01** 2,5 l.



**52.992.00** VENEZIANI VB-SHINE AQUA W6322 Vernice bicomponente poliuretanica a base acquosa, trasparente lucida e non ingiallente. Ottima dilatazione, resistenza all'abrasione e agli agenti chimici e di facile applicazione. Dotata di elevata resistenza all'ambiente marino, è particolarmente indicata per il trattamento di superfici in legno interne ed esterne. Ottima anche per pavimentazioni e paiolati in legno. Non idonea per supporti soggetti ad immersione continua. Applicazione a spruzzo, rullo o pennello. Diluente acqua. Confezione da 1 l.



**52.993.00** VENEZIANI VB-MATT AQUA W6324 Vernice bicomponente poliuretanica a base acquosa, trasparente satinata e non ingiallente. Ottima dilatazione e resistenza all'abrasione, pronta all'uso e di facile applicazione. Dotata di elevata resistenza all'ambiente marino, è particolarmente indicata per il trattamento di paratie, mobili e tutte le superfici in legno interne. Non idonea per supporti soggetti ad immersione continua. Ottima anche per pavimentazioni e paiolati in legno. Applicazione a spruzzo, rullo o pennello. Diluente acqua. Confezione da 1 l.



VENEZIANI S-PROTECT AQUA W6512 Impregnante monocomponente per legno all'acqua. Ideato per la decorazione e la protezione di manufatti esposti in ambienti severi, quali atmosfere marine. Protegge il legno in profondità, colorandolo. Esalta la bellezza delle venature, mantenendone inalterato aspetto e naturale traspirabilità. Essicca rapidamente ed è inodore. Applicazione a pennello. Diluente acqua. Confezione da 0,75 l.

**52.994.00** TRASPARENTE **52.996.00** NOCE

**52.995.00** MOGANO **52.997.00** TEAK



**46.636.01** 3M DUAL LOCK MINI PACK SJ356D Sistema di fissaggio richiudibile composto da due strisce plastiche

segue >

adesive con peduncoli a forma di fungo. Sono progettati per innestarsi l'uno nell'altro e fornire fissaggi richiudibili per un'ampia varietà di applicazioni. Larghezza 25 mm x 25 mt.



# POLYMAR

MARINE LINE



MS 935 Poly-Mar Marine Line Fratelli Zucchini Adesivo elastivo per coperte monocomponente di facile applicazione e lavorabilità. Non si ritira, è senza isocianati e solventi. Molto elastico, asseconda le dilatazioni termiche dei supporti senza strapparsi. Aumenta l'isolamento acustico della coperta. Aderisce su molte superfici. Colore grigio antracite.

- 46.425.00** Sacchetto da 600 ml
- 46.425.01** Secchio da 5 kg



MS 945 Poly-Mar Marine Line Fratelli Zucchini Sigillante per comenti di facile applicazione e lavorabilità. Ottima resistenza ai raggi UV, non ingiallisce e non si screpola. Non si ritira dopo la polimerizzazione. Permette facili riprese e stuccature perché aderisce bene sul prodotto già polimerizzato.

- 46.426.00** NERO, cartuccia da 290 ml.
- 46.426.01** NERO, sacchetto da 600 ml.
- 46.426.10** GRIGIO, cartuccia da 290 ml.
- 46.426.11** GRIGIO, sacchetto da 600 ml.
- 46.426.20** BIANCO, cartuccia da 290 ml.
- 46.426.21** BIANCO, sacchetto da 600 ml.



MS 955 Poly-Mar Marine Line Fratelli Zucchini Adesivo sigillante a veloce presa iniziale. Molto rapido con elevato effetto ventosa. Verniciabile dopo pochi minuti. Alto carico di rottura ed elevatissima elasticità. Idoneo per impieghi particolarmente gravosi con forti sollecitazioni meccaniche. Ottima adesione su molti materiali senza la necessità di primer. Ottima resistenza ai raggi UV e alle intemperie. Senza isocianati e solventi, ritiro dopo asciugatura pressoché nullo.

- 46.427.00** NERO, cartuccia da 290 ml.
- 46.427.01** NERO, sacchetto da 600 ml.
- 46.427.10** BIANCO, cartuccia da 290 ml.
- 46.427.11** BIANCO, sacchetto da 600 ml.



MS 950 Poly-Mar Marine Line Fratelli Zucchini Adesivo sigillante strutturale ad alte prestazioni. A rapida polimerizzazione e facile applicazione. Verniciabile dopo pochi minuti. Alto carico di rottura. Ottima resistenza alle sollecitazioni meccaniche. Ottima adesione su molti materiale senza la necessità di primer. Ottima resistenza ai raggi UV e alle intemperie. Senza isocianati e solventi.

- 46.428.00** NERO, cartuccia da 290 ml.
- 46.428.01** NERO, sacchetto da 600 ml.
- 46.428.10** BIANCO, cartuccia da 290 ml.
- 46.428.11** BIANCO, sacchetto da 600 ml.



MS 953 Poly-Mar Marine Line Fratelli Zucchini Adesivo sigillante resistente al fuoco. Ritardato alla fiamma. Esente da sostanze pericolose in caso di incendio. Tixotropico utilizzabile sia in orizzontale che in verticale. Senza isocianati e solventi. Ritiro dopo asciugatura pressoché nullo. Cartuccia da 290 ml, colore grigio.

- 46.429.00** MS 953 Poly-Mar Marine Line Fratelli Zucchini Adesivo sigillante resistente al fuoco. Ritardato alla fiamma. Esente da sostanze pericolose in caso di incendio. Tixotropico utilizzabile sia in orizzontale che in verticale. Senza isocianati e solventi. Ritiro dopo asciugatura pressoché nullo. Cartuccia da 290 ml, colore grigio.



MS 952 Poly-Mar Marine Line Fratelli Zucchini Sigillante perimetrale per elementi vetrati e coperte in teak. A rapida polimerizzazione e facile applicazione. Compatibile con la maggior parte delle vernici industriali. Adesione eccellente su vetro minerale, vetroresina, acciaio e alluminio anodizzato. Compatibile con la maggior parte dei vetri sintetici presenti sul mercato. Ottima resistenza ai raggi UV e alle intemperie. Senza isocianati e solventi.

- 46.430.00** NERO, cartuccia da 290 ml.
- 46.430.01** NERO, sacchetto da 600 ml.
- 46.430.10** GRIGIO, cartuccia da 290 ml.
- 46.430.11** GRIGIO, sacchetto da 600 ml.



MS 960 Poly-Mar Marine Line Fratelli Zucchini Adesivo per cristalli Alta viscosità e presa iniziale. Ritiro pressoché nullo. Permanentemente elastico a temperature comprese tra -40°C e +120°C. Utilizzabile in combinazione con il primer oscurante "G / GX". Ottima Resistenza ai raggi UV. Tempo aperto idoneo anche per cristalli di grandi dimensioni

- 46.431.00** NERO, cartuccia da 290 ml.
- 46.431.01** NERO, sacchetto da 600 ml.

Supplemento al catalogo generale 2023





Guanti monouso in nitrile, ambidestri e senza polvere, con la punta delle dita testurizzata per una migliore presa. Anallergici anche per le mani più intolleranti e sensibili, lo spessore di soli 0,10 mm li rende molto sensibili al tatto, confortevoli ed allo stesso tempo molto resistenti. Conformi per l'utilizzo in ambito medico e sono idonei per il contatto con gli alimenti. Colore azzurro, confezione da 100 pezzi.

**52.131.00** Taglia XL. **52.131.01** Taglia L.



Guanti monouso in nitrile, ambidestri e senza polvere, completamente latex free con finitura a squama di pesce per una migliore presa su tutte le superfici. Lo spessore di soli 0,15 mm li rende confortevoli ed allo stesso tempo molto resistenti. Grazie alla loro impermeabilità risultano ideali nelle lavorazioni a contatto con sostanze chimiche, oleose, solventi e grassi animali, oltre che all'utilizzo in ambito alimentare e per il settore cleaning. Colore arancio, taglia XL, confezione da 10 pezzi.

**52.132.00** Taglia XL. **52.132.01** Taglia L.



Guanti monouso in nitrile, ambidestri e senza polvere con finitura esterna a squama di pesce su palmo e dorso per un miglior grip su tutte le superfici. Offrono eccellente destrezza, vestibilità e sensibilità tattile, nonché elevata protezione e resistenza anche agli agenti patogeni trasmessi dal sangue. Idonei al contatto alimentare. Colore nero, taglia XL, confezione da 50 pezzi.

**52.133.00** Taglia XL. **52.133.01** Taglia L.



Guanti a filo continuo in 100% Nylon con palmo ricoperto in poliuretano. Leggeri, elastici, dall'eccellente sensibilità tattile, consigliati per operazioni delicate e di precisione e con ottima resistenza all'abrasione e durata. Dalla forma ergonomica, con assenza di cuciture ed ottimo comfort di calzata, con polso elasticizzato e dorso aerato. Colore: grigio, nero.

**52.140.00** Taglia XL. **52.140.01** Taglia XXL.



Guanti in nitrile con zigrinatura esterna antiscivolo per una miglior presa. Estremamente sottili, forniscono un'ottima sensibilità e sono idonei al contatto alimentare. Colore azzurro.

**52.141.00** Taglia 9. **52.141.01** Taglia 10.



Guanti a filo continuo 100% poliestere/nitrile, totalmente ricoperti in nitrile per la massima protezione anche in presenza di liquidi, oli e/o grassi. Ottima resistenza all'abrasione, dalla forma ergonomica, assenza di cuciture, ottimo comfort di calzata e con polso elasticizzato. Colore grigio.

**52.142.00** Taglia 9. **52.142.01** Taglia 10.



Guanti in nitrile e poliestere a filo continuo calibro 13. Palmo ricoperto in nitrile con finitura leggermente rugosa generata dalla lavorazione del supporto che ne esalta la presa, fornisce buone prestazioni anche su superfici oleose, acide, alcaline. Di elevata flessibilità e sensibilità tattile ed ottima resistenza all'abrasione. Di forma ergonomica, e con assenza di cuciture, forniscono un ottimo comfort di calzata. Il polso elasticizzato ed il dorso aerato favoriscono la traspirazione. Colore: nero, arancio.

**52.143.00** Taglia 9. **52.143.01** Taglia 10.



Guanti in nylon-elastan a filo continuo calibro 15 e nitrile schiumato. Palmo ricoperto in nitrile schiumato e puntinato per una miglior presa. Antipelucchi. Ottima resistenza all'abrasione e al contempo notevole flessibilità e destrezza. Forma ergonomica, assenza di cuciture, ottimo comfort di calzata, con polso elasticizzato e dorso aerato. Colore: nero, grigio.

**52.144.00** Taglia 9. **52.144.01** Taglia 10.



Guanti a filo continuo in nylon elasticizzato e nitrile. Palmo, dita e nocche ricoperte in nitrile microporoso che conferisce al guanto una traspirabilità a 360°, con nuovissima tecnologia ORRA™ WELL che assicura un comfort pari a una seconda pelle e una sensazione di benessere ineguagliabile, con trattamento antibatterico Sanitized®. Ottimo grip sia su superfici asciutte che umide ed eccellente sensibilità tattile e destrezza. Grazie alla spalmatura allargata, il guanto risulta più protetto da spruzzi/sporcizia, ecc. Forma ergonomica, assenza di cuciture, ottimo comfort di calzata. Polso elasticizzato con bordo orlato. Colore: grigio.

**52.145.00** Taglia 9. **52.145.01** Taglia 10.



Guanti filo continuo calibro 13 in polietilene ad alta densità e schiuma di nitrile. Palmo ricoperto in nitrile microporoso e supporto con fibre antitaglio (HDPE) che permettono di ottenere elevati livelli di resistenza al taglio mantenendo uno spessore ultra-sottile ed ottima destrezza. Rinforzo nell'incavo fra pollice e indice per una maggior protezione al taglio. Elevata resistenza meccanica e durata, con ottimo grip sia su superfici asciutte che umide. Polso elasticizzato con bordo orlato. Colore: nero, blu melange.

**52.146.00** Taglia 9. **52.146.01** Taglia 10.



Guanti a filo continuo calibro 15 100% nylon/lattice. Palmo ricoperto con spalmatura ultraleggera in lattice, che assicura massima flessibilità e durata. Finitura increspata per una presa perfetta sia su superfici asciutte che bagnate. Elevata resistenza all'usura. Con trattamento antibatterico Sanitized®. Forma ergonomica, assenza di cuciture, ottimo comfort di calzata. Polso elasticizzato e dorso aerato. Colore: grigio, rosso.

**52.147.00** Taglia 9. **52.147.01** Taglia 10.



Guanti in fiore bovino con pollice ad ala ed elastico interno stringipolso. Polso orlato.

**52.148.00** Taglia 9. **52.148.01** Taglia 10.



Tuta intera monouso con cappuccio in tessuto-non tessuto in polipropilene ricoperto da un film microporoso di polietilene. Materiale ipoallergenico, Peso tessuto 63 g/m2, cappuccio fisso con elastico senza lattice. Elastico stringipolso, stringicaviglia, stringivita senza lattice. Chiusura con cerniera e patta di 5 cm. Colore: bianco.

**52.149.00** Taglia XL. **52.149.01** Taglia XXL.



Completo giacca e pantalone in poliestere, spalmato internamente in PVC, spessore 0,18 mm. GIACCA: Cappuccio fisso a scomparsa con coulisse, aerazione sul dorso e sotto le ascelle, chiusura con cerniera, soffiato antivento nella manica, 2 tasche con patta antipioggia in vita, coulisse al fondo. PANTALONI: Elastico in vita, 2 tasche laterali passamano, bottoni automatici alle caviglie. Colore: giallo, taglia XL.

**52.150.00** Taglia XL. **52.150.01** Taglia XXL.



Occhialini Aquasphere VISTA. Offrono il meglio della tecnologia Aqua Sphere, con una comoda parte impermeabile e un telaio stilizzato sagomato che assicura una calzata confortevole. Avvolgenti, offrono una visibilità a 180 gradi. Facili da regolare con 1 sola mossa (one-touch). Guaina in silicone impermeabile e comoda. 100% di protezione da raggi UVA e UVB. Senza lattice.

**07.310.07** Bianco, lampone con lenti scure.

**07.310.08** Bianco, rosso con lenti scure.



Occhialini Aquasphere KAIMAN. I primi occhialini con lenti curve che consentono una visione a 180°. Dotati di fibbie a regolazione rapid Softeril® che assicurano un confort ottimale. Lenti chiare in Plexisol® con trattamento antigraffio e antiappannante. Protezione UVA e UVB al 100%.

- 07.311.07** Trasparente con lente blu.
- 07.311.08** Nero con lente scura.
- 07.311.09** Trasparente con lente scura.



Occhialini adulto Kayenne di Aquasphere. Dal design unico, con lenti sovradimensionate per un'espansione visiva a 4 punti e visibilità a 180 gradi, questo modello è caratterizzato da un ponte nasale bilaterale che assicura maggiore stabilità e una vestibilità sicura e comoda, una fibbia a regolazione rapida, il facciale in Softeril per un comfort e una tenuta a prova di perdite. Antigraffio ed ipoallergenici, prodotto made in Italy..

- 07.312.00** Trasparente.      **07.312.02** Rosso.
- 07.312.01** Nero.
- 07.312.03** Nero con lente scura.



Occhialini Aquasphere SEAL 2.0. Occhialini con innovativa tecnologia Advanced Fit per aumentare la tenuta e la comodità. Visibilità a 180° priva di distorsioni, grazie alle lenti ultra resistenti con trattamento anti-appannamento ed antigraffio. Fibbie regolabili, facciale in silicone confortevole e robusto, privo di lattice ed ipoallergenico. 100% di protezione da raggi UVA e UVB. Progettati per un'indossabilità universale per uomo e donna.

- 07.313.03** Trasparente con montatura nera.
- 07.313.04** Nero con lente scura.



Scarpe tecniche Aqualung con tomaia in neoprene e rete di nylon da 2 mm, suola in gomma vulcanizzata per prolungare la durata, comodo plantare in schiuma di neoprene e soletta ergonomica. Colore nero/grigio.

- 07.342.37** Taglia 36/37.      **07.342.45** Taglia 44/45.
- 07.342.39** Taglia 38/39.      **07.342.47** Taglia 46/47.
- 07.342.41** Taglia 40/41.      **07.342.49** Taglia 48/49.
- 07.342.43** Taglia 42/43.



Aqualung Nabul è una maschera per lo snorkeling con lente e facciale assemblati senza montatura per ridurre dimensioni e peso. Lo stile a lente singola offre un campo visivo panoramico mentre il design leggero e a volume ridotto facilita la rimozione dell'acqua dalla maschera. Fibbie regolabili

- 07.355.00** Viola traslucido.      **07.355.04** Bianco.
- 07.355.01** Blue Traslucido.      **07.355.05** Trasparente.
- 07.355.02** Nero.      **07.355.06** Rosa.
- 07.355.03** Grigio Asfalto.      **07.355.07** Blue Navy.



Set maschera con boccaglio Aqualung Combo Nabul. Maschera da snorkeling dal design a volume ridotto e un boccaglio confortevole, lente e facciale senza cornice, lo stile a lente singola offre un campo visivo panoramico. Il design leggero e a volume ridotto facilita la rimozione dell'acqua dalla maschera. Il boccaglio ergonomico in silicone offre comfort e riduce al minimo l'affaticamento della mascella. La valvola di spurgo unidirezionale consente una facile pulizia.

- 07.356.00** Blue.      **07.356.01** Viola.      **07.356.02** Nero.
- 07.356.03** Argento con lenti a specchio.



Set da snorkeling U.S. Divers composto da: maschera Sideview Il con campo visivo panoramico fino a 180°, fibbie facilmente regolabili in 3 direzioni e con un sistema di cinghie divise che mantiene la maschera saldamente in posizione e morbido facciale in silicone, per fornire una comoda tenuta contro le perdite d'acqua. Snorkel Astros DX dotato di un comodo bocchino in silicone e di una sezione flessibile che allevia l'affaticamento della bocca e della mascella mentre la tecnologia Dry Top impedisce all'acqua di entrare nel boccaglio durante brevi immersioni sotto la superficie. Pinne Proflex FX che presentano un design a tallone aperto con cinturini sul tallone

segue >



facili da regolare per una vestibilità comoda e personalizzata. Tutti i prodotti sono contenuti in un comodo zaino per il trasporto.

Colore BLU NAVY

**07.360.00** Taglia S.

**07.360.01** Taglia M.

**07.360.02** Taglia L.

Colore GRIGIO NERO

**07.361.00** Taglia S.

**07.361.01** Taglia M.

**07.361.02** Taglia L.

La collezione MOON di Marine Business è caratterizzata da un rilievo a bolle delicate che impreziosisce gli accessori che la compongono, fabbricati in MS BPA free. Il merilestirene è un materiale di alta qualità, resistente ai colpi, infrangibile ed anti graffio, resistente alle cadute ed adatto per l'uso in lavastoviglie.



Secchiello per il ghiaccio

**54.704.29** Ice.

**54.704.49** Acqua.

**54.704.48** Ice Blue.

**54.704.54** Bordeaux.



**54.704.50** Set di 2 bottiglie. Diametro 9,3 cm, 1,2 l. Colore BORDEAUX.



**54.704.51** Brocca da acqua o bibite con coperchio, diametro 13,5 cm, altezza 26,6 cm, 2,4 l. Colore BORDEAUX.



**54.704.52** Set di 6 bicchieri da vino, diametro 8 cm, altezza 14 cm, 360 ml. Colore BORDEAUX.



**54.704.53** Set di 6 bicchieri da acqua, diametro 8,3 cm, altezza 10 cm, 400 ml. Colore BORDEAUX.

La linea PARTY di Marine Business è caratterizzata da una serie di prodotti in diversi colori, effetto cristallo, realizzati con il materiale più innovativo sul mercato, Ecoze, n un nuovo materiale sintetico infrangibile con prestazioni più elevate ed è al TOP dei materiali: privo di sostanze tossiche (BPA Free), resistente alle bevande ad alto contenuto alcolico, lavabile in lavastoviglie, adatto al microonde, straordinaria durata nel tempo, riciclabile, resistente alle macchie di protezione solare.



**54.743.20** Set di Set di 6 bicchieri da vino.



**54.743.21** Set di 6 calici da champagne.



**54.743.22** Set di 6 bicchieri da acqua.



**54.743.23** Set di 6 bicchieri impilabili.



**54.907.00** Set di 2 bottiglie con tappo, trasparenti. Colore NATURALE



**54.907.01** Brocca da acqua, trasparente. Colore NATURALE.

Set di 6 bicchieri da acqua della linea HAPPY di Marine Business. Questa linea è costituita da bicchieri realizzati in MS BPA FREE, infrangibili, impilabili e lavabili in lavastoviglie.



54.767.00 GHIACCIO (trasparente).



54.767.01 BLUE.



54.767.02 TURCHESE.

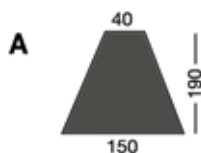


54.767.03 BORDEAUX.

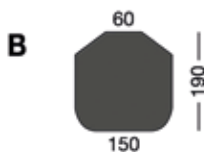


54.767.04 TRASPARENTE NATURALE.

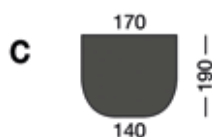
Le lenzuola elasticizzate regolabili Marine Business si adattano perfettamente a qualsiasi forma di materasso, grazie alla elasticità del cotone con il quale sono realizzate. Confezionate con tessuto elasticizzato 96% cotone elastico in ambo i lati. Un resistente elastico su tutto il perimetro delle lenzuola permette di sistemare correttamente le lenzuola al materasso. Colore GRIGIO



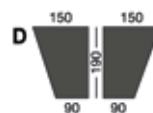
54.820.03 MOD. A



54.821.03 MOD. B



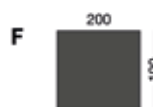
54.822.03 MOD. C



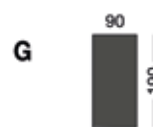
54.823.03 MOD. D



54.824.03 MOD. E



54.825.03 MOD. F



54.826.03 MOD. G

Tappetino antiscivolo ROSA DEI VENTI realizzato in moquette di alta qualità resistente ai raggi solari e consente un buon assorbimento. Dim. 70x50, forma a mezzaluna, composizione poliamide+caucciù.



54.827.00 NERO



54.827.01 BLUE



54.827.02 MARRONE



54.827.03 TURCHESE

segue >

Tappetino antiscivolo WELCOME realizzato in moquette di alta qualità resistente ai raggi solari e consente un buon assorbimento. Dim. 75x50, composizione poliamide+caucciù.



54.828.00 MARRONE



54.828.01 BLUE

Set di due cuscini waterproof ARUBA con imbottitura inclusa. Realizzati in polipropilene, un tessuto impermeabile che permette di mantenere l'interno del cuscino asciutto oltre a poterlo lavare facilmente con un semplice panno umido. I cuscini, di dimensioni 45x45 cm, combinano la tinta unita su un lato e la stessa tonalità in versione puntinata sull'altro.



54.845.00 BLUE



54.846.00 ACQUA



54.847.00 SABBIA



54.848.00 CORALLO

Set di due cuscini waterproof ARUBA con imbottitura inclusa. Realizzati in polipropilene, un tessuto impermeabile che permette di mantenere l'interno del cuscino asciutto oltre a poterlo lavare facilmente con un semplice panno umido. Il set di cuscini rettangolari è composto da una coppia in due misure 40x60cm in tinta unita e 30x40cm in motivo puntinato.



54.845.01 BLUE



54.846.01 ACQUA



54.847.01 SABBIA



54.848.01 CORALLO

Le tovaglie ARUBA sono resistenti alle macchie e facili da pulire. Il tessuto è in polipropilene, ma la sensazione al tatto è come quella di un tessuto. Un materiale morbido al tatto e sorprendentemente resistente al sole, alle macchie e ai liquidi.



54.875.00 Dimensione 115x100 cm. BLUE

54.875.01 Dimensione 155x130 cm. BLUE



54.876.00 Dimensione 115x100 cm. ACQUA

54.876.01 Dimensione 155x130 cm. ACQUA





**54.877.00** Dimensione 115x100 cm. SABBIA

**54.877.01** Dimensione 155x130 cm. SABBIA



**54.878.00** Dimensione 115x100 cm. CORALLO

**54.878.01** Dimensione 155x130 cm. CORALLO

Pratici cestini waterproof di diverse dimensioni, realizzati a mano con grande cura e dai molteplici usi. Questi cestini sono reversibili e possono essere abbinati a diverse collezioni di stoviglie in melamina e bicchieri infrangibili di Marine Business. Sono realizzati in cotone al 100% con una finitura in resina che li rende resistenti alle macchie e all'acqua. Facili da pulire con un panno umido o in lavatrice.



**54.908.00** Formato piccolo. SABBIA



**54.908.01** Formato medio. SABBIA



**54.908.02** Formato grande. SABBIA



**54.909.00** Formato piccolo. ACQUA



**54.909.01** Formato medio. ACQUA



**54.909.02** Formato grande. ACQUA



**54.910.00** Formato piccolo. BLUE



**54.910.01** Formato medio. BLUE



**54.910.02** Formato grande. BLUE



**54.911.00** Formato piccolo. SABBIA



**54.911.01** Formato medio. SABBIA



**54.911.02** Formato grande. SABBIA

segue »

Posacenere antivento e anticaduta in acciaio inox e tessuto in similpelle studiati per l'utilizzo su imbarcazioni. Il posacenere ha una base con un peso considerevole che lo rende stabile e antiscivolo, evitando che scivoli dal tavolo ed eliminando il rischio che i mozziconi e la cenere cadano sul pavimento.



**54.920.00** Turchese  
**54.921.00** Blue

**54.922.00** Beige

Sedia regista pieghevole in teak realizzata artigianalmente con materiali di alta qualità. I sedili e gli schienali sono realizzati in olefina, un tessuto che respinge l'acqua ed è resistente al 100% ai raggi UV (non perdono colore). Lavabili anche con candeggina anche se sono di colore scuro. Dimensioni: 52x48x90cm.



**54.897.03** NERO

**54.897.04** GRIGIO

**CMP**



Cerata CMP in tessuto 3 strati unisex pensata per le attività più intense in mare. La membrana Clima Protect, insieme al trattamento water repellent PFC free e le cuciture totalmente nastrate, garantiscono impermeabilità e traspirabilità. Il capo totalmente windproof è realizzato con tessuti resistenti a sale, macchie e muffa per una perfetta protezione dagli agenti atmosferici. Completano il capo il cappuccio fisso con visiera preformata integrato frontalmente, due ampie tasche con chiusura in velcro foderate in micropile, doppi polsini regolabili, fondo regolabile, rivestimento del collo interno in pile e una tasca interna, tutte le zip totalmente waterproof. Colore Meteorite.

**56.001.00** TG. XS  
**56.001.01** TG. S  
**56.001.02** TG. M  
**56.001.03** TG. L

**56.001.04** TG. XL  
**56.001.05** TG. 2XL  
**56.001.06** TG. 3XL



Giacca CMP in tessuto 3 strati unisex pensata per le attività più intense in mare. Un capo che racchiude tutte le migliori tecnologie per un abbigliamento tecnico ad alte prestazioni. La membrana Clima Protect, insieme al trattamento water repellent PFC free e le cuciture totalmente nastrate, garantiscono impermeabilità e traspirabilità. Il capo totalmente windproof è realizzato con tessuti resistenti a sale, macchie e muffa per una perfetta protezione dagli agenti atmosferici. Completano il capo il cappuccio fisso con visiera preformata integrato frontalmente, maschera estraibile per la protezione del collo, zip con patta antivento e anti sfregamento, quattro tasche esterne con zip, doppi polsini regolabili, fondo regolabile, rivestimento del collo interno in pile e una tasca interna, tutte le zip totalmente waterproof.

**56.002.00** TG. XS  
**56.002.01** TG. S  
**56.002.02** TG. M  
**56.002.03** TG. L

**56.002.04** TG. XL  
**56.002.05** TG. 2XL  
**56.002.06** TG. 3XL



Cerata CMP in tessuto 3 strati unisex pensata per le attività più intense in mare. La membrana Clima Protect, insieme al trattamento water repellent PFC free e le cuciture totalmente nastrate, garantiscono impermeabilità e traspirabilità. Il capo totalmente windproof è realizzato con tessuti resistenti a sale, macchie e muffa per una perfetta protezione dagli agenti atmosferici. Completano il capo il cappuccio fisso con visiera preformata integrato frontalmente, due ampie tasche con chiusura in velcro foderate in micropile, doppi polsini regolabili, fondo regolabile, rivestimento del collo interno in pile e una tasca interna, tutte le zip totalmente waterproof. Colore Meteorite.

**56.003.00** TG. XS  
**56.003.01** TG. S  
**56.003.02** TG. M  
**56.003.03** TG. L

**56.003.04** TG. XL  
**56.003.05** TG. 2XL  
**56.003.06** TG. 3XL



Pantaloni CMP in tessuto 3 strati unisex pensati per le attività più intense in mare. Un capo che racchiude tutte le migliori tecnologie per un abbigliamento tecnico ad alte prestazioni. La membrana Clima Protect, insieme al trattamento water repellent PFC free e le cuciture totalmente nastrate, garantiscono impermeabilità e traspirabilità. Il capo totalmente windproof è realizzato con tessuti resistenti a sale, macchie e muffa per una perfetta protezione dagli agenti atmosferici. Completano il capo gli inserti in tessuto rinforzato, la vita regolabile con velcro e i passanti per la cintura, due tasche laterali con zip waterproof e il taglio ergonomico per una perfetta vestibilità.

- |                  |        |                  |        |
|------------------|--------|------------------|--------|
| <b>56.004.00</b> | TG. 46 | <b>56.004.04</b> | TG. 54 |
| <b>56.004.01</b> | TG. 48 | <b>56.004.05</b> | TG. 56 |
| <b>56.004.02</b> | TG. 50 | <b>56.004.06</b> | TG. 58 |
| <b>56.004.03</b> | TG. 52 |                  |        |



Pantaloni CMP da donna in tessuto 3 strati pensati per le attività più intense in mare. Un capo che racchiude tutte le migliori tecnologie per un abbigliamento tecnico ad alte prestazioni. La membrana Clima Protect, insieme al trattamento water repellent PFC free e le cuciture totalmente nastrate, garantiscono impermeabilità e traspirabilità. Il capo totalmente windproof è realizzato con tessuti resistenti a sale, macchie e muffa per una perfetta protezione dagli agenti atmosferici. Completano il capo i dettagli ad alta visibilità EN471, le zip impermeabili YKK® AquaGuard®, le cuciture totalmente nastrate e gli inserti in tessuto rinforzato, la vita regolabile con velcro e i passanti per la cintura, ginocchia preformate e taglio ergonomico per una perfetta vestibilità.

- |                  |        |                  |        |
|------------------|--------|------------------|--------|
| <b>56.005.00</b> | TG. 40 | <b>56.005.02</b> | TG. 44 |
| <b>56.005.01</b> | TG. 42 |                  |        |



Bermuda CMP in tessuto 3 strati unisex pensati per le attività più intense in mare. Un capo che racchiude tutte le migliori tecnologie per un abbigliamento tecnico ad alte *segue*

prestazioni. La membrana Clima Protect, insieme al trattamento water repellent PFC free e le cuciture totalmente nastrate, garantiscono impermeabilità e traspirabilità. Il capo totalmente windproof è realizzato con tessuti resistenti a sale, macchie e muffa per una perfetta protezione dagli agenti atmosferici. Completano il capo gli inserti in tessuto rinforzato, la vita regolabile con velcro e i passanti per la cintura, due tasche laterali con zip waterproof e il taglio ergonomico per una perfetta vestibilità.

- |                  |        |                  |        |
|------------------|--------|------------------|--------|
| <b>56.006.00</b> | TG. 46 | <b>56.006.04</b> | TG. 54 |
| <b>56.006.01</b> | TG. 48 | <b>56.006.05</b> | TG. 56 |
| <b>56.006.02</b> | TG. 50 | <b>56.006.06</b> | TG. 58 |
| <b>56.006.03</b> | TG. 52 |                  |        |



Bermuda CMP da donna in tessuto. Un capo che racchiude tutte le migliori tecnologie per un abbigliamento tecnico ad alte prestazioni. La membrana idrofilica salt resistant, insieme al trattamento water repellent PFC free e le cuciture totalmente nastrate, garantiscono impermeabilità e traspirabilità. Il capo totalmente windproof è realizzato con tessuti resistenti a sale, macchie e muffa per una perfetta protezione dagli agenti atmosferici. Completano il capo gli inserti in tessuto rinforzato, la vita regolabile con velcro e i passanti per la cintura, due tasche laterali con zip waterproof e il taglio ergonomico per una perfetta vestibilità.

- |                  |        |                  |        |
|------------------|--------|------------------|--------|
| <b>56.007.00</b> | TG. 40 | <b>56.007.02</b> | TG. 44 |
| <b>56.007.01</b> | TG. 42 |                  |        |



Giacca CMP impermeabile foderata in micropile da vela, un capo versatile, leggero e multifunzionale che può essere utilizzato per navigare, per il molo o come giacca casual per tutti i giorni. La membrana Clima Protect, insieme al trattamento water repellent PFC free e le cuciture totalmente nastrate, garantiscono impermeabilità e traspirabilità. Il capo è realizzato con tessuti resistenti al sale, antimacchia e antimuffa e inserti in tessuto riflettente. Completano il capo la zip frontale con patta antivento e anti sfregamento, polsini regolabili con velcro, fondo regolabile con coulisse, due tasche laterali, una sul petto e una tasca interna.

Colore GRIGIO ARGENTO

- |                  |        |                  |        |
|------------------|--------|------------------|--------|
| <b>56.010.00</b> | TG. 44 | <b>56.010.04</b> | TG. 52 |
| <b>56.010.01</b> | TG. 46 | <b>56.010.05</b> | TG. 54 |
| <b>56.010.02</b> | TG. 48 | <b>56.010.06</b> | TG. 56 |
| <b>56.010.03</b> | TG. 50 | <b>56.010.07</b> | TG. 58 |

Colore BLU SCURO

- |                  |        |                  |        |
|------------------|--------|------------------|--------|
| <b>56.011.00</b> | TG. 44 | <b>56.011.04</b> | TG. 52 |
| <b>56.011.01</b> | TG. 46 | <b>56.011.05</b> | TG. 54 |
| <b>56.011.02</b> | TG. 48 | <b>56.011.06</b> | TG. 56 |
| <b>56.011.03</b> | TG. 50 | <b>56.011.07</b> | TG. 58 |





Giacca CMP impermeabile da donna foderata in micropile da vela, un capo versatile, leggero e multifunzionale che può essere utilizzato per navigare, per il molo o come giacca casual per tutti i giorni. La membrana Clima Protect, insieme al trattamento water repellent PFC free e le cuciture totalmente nastrate, garantiscono impermeabilità e traspirabilità. Il capo è realizzato con tessuti resistenti al sale, antimacchia e antimuffa e inserti in tessuto riflettente. Completano il capo la zip frontale con patta antivento e anti sfregamento, polsini regolabili con velcro, fondo regolabile con coulisse, due tasche laterali, una sul petto e una tasca interna.

Colore GRIGIO ARGENTO

<b>56.012.00</b>	TG. 40	<b>56.012.03</b>	TG. 46
<b>56.012.01</b>	TG. 42	<b>56.012.04</b>	TG. 48
<b>56.012.02</b>	TG. 44		
Colore BLU SCURO			
<b>56.013.00</b>	TG. 40	<b>56.013.03</b>	TG. 46
<b>56.013.01</b>	TG. 42	<b>56.013.04</b>	TG. 48
<b>56.013.02</b>	TG. 44		



Giacca CMP impermeabile da vela da donna foderata in micropile, un capo versatile, leggero e multifunzionale che può essere utilizzato per navigare, per il molo o come giacca casual per tutti i giorni. La membrana Clima Protect, insieme al trattamento water repellent PFC free e le cuciture totalmente nastrate, garantiscono impermeabilità e traspirabilità. Il capo è realizzato con tessuti resistenti al sale, antimacchia e antimuffa e inserti in tessuto riflettente. Completano il capo la zip frontale con patta antivento e anti sfregamento, polsini regolabili con velcro, fondo regolabile con coulisse, due tasche laterali, una sul petto e una tasca interna.

Colore GRIGIO ARGENTO

<b>56.016.00</b>	TG. 40	<b>56.016.03</b>	TG. 46
<b>56.016.01</b>	TG. 42	<b>56.016.04</b>	TG. 48
<b>56.016.02</b>	TG. 44		
Colore BLU SCURO			
<b>56.017.00</b>	TG. 40	<b>56.017.03</b>	TG. 46
<b>56.017.01</b>	TG. 42	<b>56.017.04</b>	TG. 48
<b>56.017.02</b>	TG. 44		



Giacca CMP impermeabile da vela da uomo foderata in micropile, un capo versatile, leggero e multifunzionale che può essere utilizzato per navigare, per il molo o come giacca casual per tutti i giorni. La membrana Clima Protect, insieme al trattamento water repellent PFC free e le cuciture totalmente nastrate, garantiscono impermeabilità e traspirabilità. Il capo è realizzato con tessuti resistenti al sale, antimacchia e antimuffa e inserti in tessuto riflettente. Completano il capo la zip frontale con patta antivento e anti sfregamento, polsini regolabili con velcro, fondo regolabile con coulisse, due tasche laterali, una sul petto e una tasca interna.

Colore GRIGIO ARGENTO

<b>56.014.00</b>	TG. 44	<b>56.014.04</b>	TG. 52
<b>56.014.01</b>	TG. 46	<b>56.014.05</b>	TG. 54
<b>56.014.02</b>	TG. 48	<b>56.014.06</b>	TG. 56
<b>56.014.03</b>	TG. 50	<b>56.014.07</b>	TG. 58
Colore BLU SCURO			
<b>56.015.00</b>	TG. 44	<b>56.015.04</b>	TG. 52
<b>56.015.01</b>	TG. 46	<b>56.015.05</b>	TG. 54
<b>56.015.02</b>	TG. 48	<b>56.015.06</b>	TG. 56
<b>56.015.03</b>	TG. 50	<b>56.015.07</b>	TG. 58



Gilet CMP impermeabile da vela da uomo foderato in micropile, un capo versatile, leggero e multifunzionale che può essere utilizzato per navigare, per il molo o come capo casual per tutti i giorni. La membrana Clima Protect, insieme al trattamento water repellent PFC free e le cuciture totalmente nastrate, garantiscono impermeabilità e traspirabilità. Il capo è realizzato con tessuti resistenti al sale, antimacchia e antimuffa e inserti in tessuto riflettente. Completano il capo la zip frontale con patta antivento e anti sfregamento, fondo regolabile con coulisse, due tasche laterali, una sul petto e una tasca interna.

Colore GRIGIO ARGENTO

<b>56.018.00</b>	TG. 44	<b>56.018.04</b>	TG. 52
<b>56.018.01</b>	TG. 46	<b>56.018.05</b>	TG. 54
<b>56.018.02</b>	TG. 48	<b>56.018.06</b>	TG. 56
<b>56.018.03</b>	TG. 50	<b>56.018.07</b>	TG. 58
Colore BLU SCURO			
<b>56.019.00</b>	TG. 44	<b>56.019.04</b>	TG. 52
<b>56.019.01</b>	TG. 46	<b>56.019.05</b>	TG. 54
<b>56.019.02</b>	TG. 48	<b>56.019.06</b>	TG. 56
<b>56.019.03</b>	TG. 50	<b>56.019.07</b>	TG. 58



Gilet CMP impermeabile da vela da donna foderato in micropile, un capo versatile, leggero e multifunzionale che può essere utilizzato per navigare, per il molo o come capo casual per tutti i giorni. La membrana Clima Protect, insieme al trattamento water repellent PFC free e le cuciture totalmente nastrate, garantiscono impermeabilità e traspirabilità. Il capo è realizzato con tessuti resistenti al sale, antimacchia e antimuffa e inserti in tessuto riflettente. Completano il capo la zip frontale con patta antivento e anti sfregamento, fondo regolabile con coulisse, due tasche laterali, una sul petto e una tasca interna.

Colore GRIGIO ARGENTO

**56.020.00** TG. 40                      **56.020.03** TG. 46

**56.020.01** TG. 42                      **56.020.04** TG. 48

**56.020.02** TG. 44

Colore BLU SCURO

**56.021.00** TG. 40                      **56.021.03** TG. 46

**56.021.01** TG. 42                      **56.021.04** TG. 48

**56.021.02** TG. 44



Giacca CMP in Softshell cont trattamento idrorepellente PFC free, che si distingue per la sua lavorazione jacquardata con trama a nido d'ape. La membrana Clima Protect, applicata fra i tessuti, protegge dalle intemperie garantendo al tempo stesso buona traspirabilità, per il massimo del comfort e delle performance durante tutte le avventure outdoor. Dotata di 2 tasche laterali con zip e zip frontale con patta antivento interna e garage antisfregamento. La coulisse sul fondo regola invece il fit in vita.

Colore GRIGIO ARGENTO

**56.022.00** TG. 44                      **56.022.04** TG. 52

**56.022.01** TG. 46                      **56.022.05** TG. 54

**56.022.02** TG. 48                      **56.022.06** TG. 56

**56.022.03** TG. 50                      **56.022.07** TG. 58

Colore BLU SCURO

**56.023.00** TG. 44                      **56.023.04** TG. 52

**56.023.01** TG. 46                      **56.023.05** TG. 54

**56.023.02** TG. 48                      **56.023.06** TG. 56

**56.023.03** TG. 50                      **56.023.07** TG. 58



Giacca CMP in Softshell da donna con dettagli ad alta visibilità. Realizzato con membrana idrofilica salt resistant e tessuto con trattamento antimacchia, antimuffa e protettivo dai raggi UV. Fondo regolabile con coulisse interna, polsini elasticizzati antivento, 2 tasche laterali con zip e zip frontale con patta antivento interna e garage antisfregamento.

Colore GRIGIO ARGENTO

**56.024.00** TG. 40                      **56.024.03** TG. 46

**56.024.01** TG. 42                      **56.024.04** TG. 48

**56.024.02** TG. 44

Colore BLU SCURO

**56.025.00** TG. 40                      **56.025.03** TG. 46

**56.025.01** TG. 42                      **56.025.04** TG. 48

**56.025.02** TG. 44



T-shirt CMP da uomo in tadel piquet. Il trattamento odor inhibiting riduce la formazione di cattivi odori mentre la tecnologia Dry function favorisce l'evaporazione del sudore e la naturale termoregolazione del corpo.

Colore GRIGIO ARGENTO

**56.030.00** TG. 44                      **56.030.04** TG. 52

**56.030.01** TG. 46                      **56.030.05** TG. 54

**56.030.02** TG. 48                      **56.030.06** TG. 56

**56.030.03** TG. 50                      **56.030.07** TG. 58

Colore BLU SCURO

**56.031.00** TG. 44                      **56.031.04** TG. 52

**56.031.01** TG. 46                      **56.031.05** TG. 54

**56.031.02** TG. 48                      **56.031.06** TG. 56

**56.031.03** TG. 50                      **56.031.07** TG. 58

Colore BIANCO

**56.032.00** TG. 44                      **56.032.04** TG. 52

**56.032.01** TG. 46                      **56.032.05** TG. 54

**56.032.02** TG. 48                      **56.032.06** TG. 56

**56.032.03** TG. 50                      **56.032.07** TG. 58



T-shirt CMP da donna in tactel piquet. Il trattamento odor inhibiting riduce la formazione di cattivi odori mentre la tecnologia Dry function favorisce l'evaporazione del sudore e la naturale termoregolazione del corpo.

Colore GRIGIO ARGENTO

<b>56.033.00</b>	TG. 40	<b>56.033.04</b>	TG. 48
<b>56.033.01</b>	TG. 42	<b>56.033.05</b>	TG. 50
<b>56.033.02</b>	TG. 44	<b>56.033.06</b>	TG. 52
<b>56.033.03</b>	TG. 46		

Colore BLU SCURO

<b>56.034.00</b>	TG. 40	<b>56.034.04</b>	TG. 48
<b>56.034.01</b>	TG. 42	<b>56.034.05</b>	TG. 50
<b>56.034.02</b>	TG. 44	<b>56.034.06</b>	TG. 52
<b>56.034.03</b>	TG. 46		

Colore BIANCO

<b>56.035.00</b>	TG. 40	<b>56.035.04</b>	TG. 48
<b>56.035.01</b>	TG. 42	<b>56.035.05</b>	TG. 50
<b>56.035.02</b>	TG. 44	<b>56.035.06</b>	TG. 52
<b>56.035.03</b>	TG. 46		



Polo CMP piquet tinta unita uomo in tactel, perfetta sia per la città che per le attività all'aria aperta. Estremamente tecnica grazie al Tactel, un tessuto in nylon estremamente morbido e confortevole a rapida asciugatura, che rende il capo leggero e traspirante. Questo unito al trattamento che protegge dai raggi solari e a quello antiodore garantiscono un elevato grado di benessere in ogni situazione.

Colore GRIGIO ARGENTO

<b>56.040.00</b>	TG. 44	<b>56.040.04</b>	TG. 52
<b>56.040.01</b>	TG. 46	<b>56.040.05</b>	TG. 54
<b>56.040.02</b>	TG. 48	<b>56.040.06</b>	TG. 56
<b>56.040.03</b>	TG. 50	<b>56.040.07</b>	TG. 58

Colore BLU SCURO

<b>56.041.00</b>	TG. 44	<b>56.041.04</b>	TG. 52
<b>56.041.01</b>	TG. 46	<b>56.041.05</b>	TG. 54
<b>56.041.02</b>	TG. 48	<b>56.041.06</b>	TG. 56
<b>56.041.03</b>	TG. 50	<b>56.041.07</b>	TG. 58

Colore BIANCO

<b>56.042.00</b>	TG. 44	<b>56.042.04</b>	TG. 52
<b>56.042.01</b>	TG. 46	<b>56.042.05</b>	TG. 54
<b>56.042.02</b>	TG. 48	<b>56.042.06</b>	TG. 56
<b>56.042.03</b>	TG. 50	<b>56.042.07</b>	TG. 58



Polo CMP piquet tinta unita donna in tactel, perfetta sia per la città che per le attività all'aria aperta. Estremamente tecnica grazie al Tactel, un tessuto in nylon estremamente morbido e confortevole a rapida asciugatura, che rende il capo leggero e traspirante. Questo unito al trattamento che protegge dai raggi solari e a quello antiodore garantiscono un elevato grado di benessere in ogni situazione.

Colore GRIGIO ARGENTO

<b>56.043.00</b>	TG. 40	<b>56.043.04</b>	TG. 48
<b>56.043.01</b>	TG. 42	<b>56.043.05</b>	TG. 50
<b>56.043.02</b>	TG. 44	<b>56.043.06</b>	TG. 52
<b>56.043.03</b>	TG. 46		

Colore BLU SCURO

<b>56.044.00</b>	TG. 40	<b>56.044.04</b>	TG. 48
<b>56.044.01</b>	TG. 42	<b>56.044.05</b>	TG. 50
<b>56.044.02</b>	TG. 44	<b>56.044.06</b>	TG. 52
<b>56.044.03</b>	TG. 46		

Colore BIANCO

<b>56.045.00</b>	TG. 40	<b>56.045.04</b>	TG. 48
<b>56.045.01</b>	TG. 42	<b>56.045.05</b>	TG. 50
<b>56.045.02</b>	TG. 44	<b>56.045.06</b>	TG. 52
<b>56.045.03</b>	TG. 46		



Bermuda CMP da uomo 4 way stretch adatti ad ogni attività outdoor. La tecnologia Dry function favorisce l'evaporazione del sudore e la naturale termoregolazione del corpo. Il capo è completato da due tasche laterali e una sul retro con zip, vita elasticizzata e chiusura con zip e bottoni a pressione.

Colore GRIGIO ARGENTO

<b>56.050.00</b>	TG. 44	<b>56.050.04</b>	TG. 52
<b>56.050.01</b>	TG. 46	<b>56.050.05</b>	TG. 54
<b>56.050.02</b>	TG. 48	<b>56.050.06</b>	TG. 56
<b>56.050.03</b>	TG. 50	<b>56.050.07</b>	TG. 58

Colore BLU SCURO

<b>56.051.00</b>	TG. 44	<b>56.051.04</b>	TG. 52
<b>56.051.01</b>	TG. 46	<b>56.051.05</b>	TG. 54
<b>56.051.02</b>	TG. 48	<b>56.051.06</b>	TG. 56
<b>56.051.03</b>	TG. 50	<b>56.051.07</b>	TG. 58





Bermuda CMP da donna 4 way stretch adatti ad ogni attività outdoor. La tecnologia Dry function favorisce l'evaporazione del sudore e la naturale termoregolazione del corpo. Il capo è completato da due tasche laterali e una sul retro con zip, vita elasticizzata e chiusura con zip e bottoni a pressione.

Colore GRIGIO ARGENTO

**56.052.00** TG. 40                      **56.052.03** TG. 46

**56.052.01** TG. 42                      **56.052.04** TG. 48

**56.052.02** TG. 44

Colore BLU SCURO

**56.053.00** TG. 40                      **56.053.03** TG. 46

**56.053.01** TG. 42                      **56.053.04** TG. 48

**56.053.02** TG. 44



Pantalone CMP lungo in tessuto 4 way stretch, adatto ad ogni attività outdoor. La tecnologia Dry function favorisce l'evaporazione del sudore e la naturale termoregolazione del corpo. Il capo è completato da due tasche laterali e una sul retro con zip, vita elasticizzata e chiusura con zip e bottoni a pressione. Tessuto con trattamento protettivo dai raggi UV.

Colore GRIGIO ARGENTO

**56.054.00** TG. 44                      **56.054.04** TG. 52

**56.054.01** TG. 46                      **56.054.05** TG. 54

**56.054.02** TG. 48                      **56.054.06** TG. 56

**56.054.03** TG. 50                      **56.054.07** TG. 58

Colore BLU SCURO

**56.055.00** TG. 44                      **56.055.04** TG. 52

**56.055.01** TG. 46                      **56.055.05** TG. 54

**56.055.02** TG. 48                      **56.055.06** TG. 56

**56.055.03** TG. 50                      **56.055.07** TG. 58



Pantalone CMP da donna in tessuto 4 way stretch, perfetto per l'attività outdoor meno intensa. La tecnologia Dry Function facilita l'evaporazione del sudore mantenendo il corpo asciutto. Il capo è completato dalla vita elasticizzata, chiusura con zip e bottone e due tasche laterali.

Colore GRIGIO ARGENTO

**56.056.00** TG. 40                      **56.056.04** TG. 48

**56.056.01** TG. 42                      **56.056.05** TG. 50

**56.056.02** TG. 44                      **56.056.06** TG. 52

**56.056.03** TG. 46

Colore BLU SCURO

**56.057.00** TG. 40                      **56.057.04** TG. 48

**56.057.01** TG. 42                      **56.057.05** TG. 50

**56.057.02** TG. 44                      **56.057.06** TG. 52

**56.057.03** TG. 46



Gonna CMP outdoor in tessuto traspirante da donna. Realizzata in leggero tessuto tecnico, traspirante grazie alla tecnologia Dry Function ed estremamente comodo perché elastico in quattro direzioni. Con passacintura in vita e due tasche laterali con chiusura zip per riporre tutti gli oggetti utili.

Colore GRIGIO ARGENTO

**56.058.00** TG. 40                      **56.058.04** TG. 48

**56.058.01** TG. 42                      **56.058.05** TG. 50

**56.058.02** TG. 44                      **56.058.06** TG. 52

**56.058.03** TG. 46

Colore BLU SCURO

**56.059.00** TG. 40                      **56.059.04** TG. 48

**56.059.01** TG. 42                      **56.059.05** TG. 50

**56.059.02** TG. 44                      **56.059.06** TG. 52

**56.059.03** TG. 46





scarica il supplemento  
on line

**Sedilmare S.r. l.**

Via Campana 233/B  
80078 Pozzuoli (NA) ITALY  
Tel. +39 081 804 17 80 - Fax +39 081 866 59 54  
[www.sedilmare.it](http://www.sedilmare.it) - [info@sedilmare.it](mailto:info@sedilmare.it)